

OFICIÁLNÍ PRAVIDLA BASEBALLU 2024

ČESKÁ BASEBALLOVÁ ASOCIACE

Platnost od 9. 1. 2024

DŮLEŽITÉ POZNÁMKY

- 1) Komise herních pravidel na svém jednání v prosinci 2014 odhlasovala reorganizaci a přečíslování Oficiálních baseballových pravidel do více logické a organizované formy. Ke změnám pravidel či jejich výkladu (kromě změn uvedených pro rok 2024) nedošlo; bylo změněno pouze umístění a posloupnost jednotlivých pravidel. V tomto vydání budou poznámky pravidel zvýrazněny **šedým pozadím** oproti poznámkám psaných v kurzívě v minulých vydáních.

Toto řazení by mělo zajistit rychlejší přístup k psaným pravidlům v Oficiálních pravidlech baseballu bez nutnosti čtenáře listovat v dalších kapitolách Oficiálních pravidel pro zjištění aplikace konkrétního pravidla.

- 2) Komise herních pravidel na svém zasedání v prosinci 1977 odhlasovala přidání výkladových komentářů a příkladů do oficiálních pravidel. Tyto dodatky jsou vždy označeny slovy poznámka, příklad nebo výklad pravidla a doplňují nebo rozvíjejí uvedené pravidlo.

Účelem těchto částí pravidel je zjednodušit a vysvětlit případně složitější pravidlo na příkladu, který je snáze pochopitelný pro všechny zúčastněné.

Příklady herních situací jsou v tomto vydání pravidel na **šedém pozadí** a většinou jsou uvedeny za poznámkou daného pravidla.

Soupis změn v pravidlech 2024

Oficiální Komise Herních Pravidel provedla následující změny v pravidlech, která vstupují v platnost rokem 2024:

- ❖ Upraveny rozměry hřiště v pravidle 2.01, aby byla zajištěna jednotná a konzistentní vnější hranice pro všechny vnitřní polaře na všech hřištích.
- ❖ Upraveno pravidlo 5.02c), aby zohledňovalo omezení, kterými se řídí postavení obrany.
- ❖ Poupraveno pravidlo 5.10k), aby lépe definovalo osoby, kterým je povoleno být na lavičce družstva a kdy tyto osoby mohou vstoupit na hrací plochu.
- ❖ Doplněno pravidlo 7.01b) o podmínky řešící extra směny, kdy každá půlsměna následující po deváté směně, bude zahájena s běžcem na druhé metě.
- ❖ Upraven neúplný překlad pravidla 9.19d)2), aby bylo jasné, že se jedná o vyrovnávací bod

Uvedené změny jsou v textu označeny přerušovaným podtržením.

1.00 PŘEDMĚT HRY

- 1.01** Baseball je hra mezi dvěma družstvy o devíti hráčích pod vedením manažera. Hraje se na uzavřeném hřišti v souladu s následujícími pravidly a je rozhodována jedním nebo více rozhodčími.
- 1.02** Snahou útočícího družstva je, aby se pálkař stal běžcem a běžci, aby postupovali po metách.
- 1.03** Snahou družstva v obraně je zabránit útočícím hráčům, aby se stali běžci, případně zabránit těmto běžcům v postupu po metách.
- 1.04** Stane-li se pálkař běžcem a dotkne se správně všech met podle pravidel, získává pro své družstvo jeden bod.
- 1.05** Cílem každého družstva je vyhrát tím, že získá více bodů než soupeř.
- 1.06** Vítězem utkání bude družstvo, které v souladu s těmito pravidly zaznamená větší počet bodů do ukončení regulérního utkání.

2.00 HRACÍ PLOCHA

2.01 Rozměry hřiště

Hřiště musí být vytyčeno v souladu s instrukcemi uvedenými níže a podle obrázků 1, 2 a 3 v Příloze.

Vnitřní pole má tvar čtverce o hraně 27,43 m (90 ft). Vnější pole je území mezi dvěma pomezními čarami utvořené prodloužením dvou sousedních stran tohoto čtverce, jak je na Obrázku 1 v Příloze (strana 163). Vzdálenost od domácí mety k nejbližšímu plotu, tribuně či jiné překážce ve vnějším poli musí být 76,20 m (250 ft) a více. Doporučuje se vzdálenost 97,50 m (320 ft) a více podél pomezních čar a 122 m (400 ft) a více středem pole. Povrch vnitřního pole musí být srovnán tak, že metové čáry a domácí meta jsou v jedné úrovni. Nadhazovací meta musí být 0,254 m (10 in) nad úroveň domácí mety. Klesání z místa, které je v úrovni nadhazovací mety a to 0,153 m (6 in) před nadhazovací metou na vzdálenost 1,83 m (6 ft) směrem k domácí metě musí být rovnoměrné a 2,54 cm (1 in) výšky na 30,5 cm (1 ft) délky. Vnitřní a vnější pole včetně čar, které je ohraničují, se nazývají pole. Ostatní prostory hřiště se nazývají zámezí.

Je vhodné, aby spojnice od domácí mety přes nadhazovací metu ke druhé metě směřovala k východu – severovýchodu.

Doporučuje se, aby vzdálenost od domácí mety k zadní síti (backstopu) a vzdálenost od metových čar k nejbližšímu plotu, tribuně či překážce v zámezí činila 18,30 m (60 ft) a více, viz Obrázek 1 v Příloze.

Je-li místo pro domácí metu určeno, naměří se zvoleným směrem 38,80 m (127 ft 3 $\frac{3}{8}$ in) a vytyčí se druhá meta. Z domácí mety se naměří 27,43 m (90 ft) směrem k první metě; stejná vzdálenost se naměří od druhé mety směrem k první. V průsečíku těchto čar se vytyčí první meta. Z domácí mety se naměří 27,43 m (90 ft) směrem ke třetí metě; stejná vzdálenost se naměří od druhé mety směrem ke třetí metě. V průsečíku těchto čar bude třetí meta. Vzdálenost mezi první a třetí metou bude činit 38,80 m (127 ft 3 $\frac{3}{8}$ in). Všechny vzdálenosti od domácí mety se měří z bodu protnutí pomezních čar.

Území chytače, pálkařů a koučů, "jednometrovka" a přípravné pálkařské kruhy budou vytyčeny podle Obrázků 1 a 2 v Příloze.

Pomezní čáry a ostatní čáry, které jsou na nákresu značeny dvojitou černou čarou u Obrázku 1 nebo černou tlustou plnou čarou u Obrázku 2, musí být na hřišti provedeny pomocí barvy nebo ne-toxické a nehořlavé křídly či jiného bílého materiálu.

Tvar a rozměry zatravněné plochy zobrazené v nákresu nejsou povinné a každý oddíl si může sám stanovit počet a tvar zatravněných a holých ploch na svém hřišti; ovšem za předpokladu, že vnější hranice vnitřního pole bude o poloměru 28,96 m (95 ft) od středu nadhazovací mety. Oddíl bude považován, že vyhověl tomuto pravidlu, když jeho vnější hranice vnitřního pole bude menší než 29,26 m (96 ft) a větší než 28,65 m (94 ft), přičemž žádné individuální měření tohoto rozměru nebude delší než 29,26 m (96 ft) a kratší než 28,65 m (94 ft).

2.02 Domácí meta

Domácí metu tvoří pětiúhelníková bílá gumová deska. Jejím základem je čtverec o straně 432 mm (17 in) s dvěma odebranými rohy tak, že jedna strana měří 432 mm (17 in), dvě přilehlé 216 mm (8½ in) a zbylé dvě 305 mm (12 in). Tato deska je umístěna v průsečíku pomezních čar tak, aby stranou 432 mm dlouhou směřovala k nadhazovací metě a strany o délce 305 mm se kryly s pomezními čarami. Vrchní hrany desky musí být sražené. Domácí meta musí být připevněna k zemi v úrovni povrchu hřiště (viz domácí meta na Obrázku 2).

2.03 Mety

První, druhá a třetí meta musí být označena bílými vaky nebo gumou pokrytými vaky, bezpečně připevněnými k zemi podle Obrázku 2. Vaky jsou čtverce o straně 380 mm (15 in), vysoké min. 76 mm (3 in) a max. 127 mm (5 in) a jsou naplněny měkkým materiálem. Vaky první a třetí mety budou celé ve vnitřním poli. Vak druhé mety je umístěn svým středem na průsečíku metových čar.

2.04 Nadhazovací meta

Nadhazovací meta je obdélníková bílá gumová deska o rozměrech 600 x 150 mm (24 x 6 in). Je zapuštěna do země (podle Obrázku 1 a 2) tak, aby vzdálenost mezi domácí (průsečík pomezních čar) a nadhazovací metou byla 18,44 m (60 ft 6 in).

2.05 Lavička

Domácí oddíl musí vybavit hřiště lavičkami pro hráče domácího i hostujícího družstva. Tyto lavičky však nesmí být umístěny blíže než 7,60 m (25 ft) od pomezí čáry, měly by být zastřešeny a uzavřeny vzadu a na obou koncích.

3.00 VYBAVENÍ A UNIFORMA

3.01 Hrací míč

Míč má tvar koule a je vyroben z vlny ovinuté kolem malého jádra z korku, gumy či podobného materiálu. Je potažen dvěma kusy bílé kožské či hovězí kůže sešitými pevně k sobě. Jeho hmotnost je 142 - 149 g (5 - 5¼ ounces) a po obvodu měří 229 - 235 mm (9 - 9¼ in).

Žádný hráč nesmí úmyslně změnit barvu míče či jej znehodnotit třením o zem, kalafunu, parafín, skelný či smirkový papír nebo jinou cizí hmotu.

POSTIH: Rozhodčí si vyžádá znehodnocený míč a vyloučí viníka ze hry. Viník bude potrestán dle rozhodnutí Disciplinární komise. Pokud dojde k poškození míče ze strany nadhazovače, postupuje se dle pravidel 6.02c)2) až 6).

Pravidlo 3.01 poznámka: Dojde-li k jakémukoliv poškození míče během hry, zůstává ve hře, dokud není rozehra skončena.

3.02 Pálka

a) Pálka je hladká, zakulacená hůl s průměrem max. 66,3 mm (2,61 in) v nejširší části a s max. délkou 1067 mm (42 in). Pálka by měla být vyrobena z jednoho kusu pevného dřeva.

POZNÁMKA: Použití pálek řídí ČBA. V soutěžích ČBA (mistrovských nebo exhibičních utkáních) nebudou používány experimentální pátky, pokud výrobce nemá zajištěn souhlas ČBA s jejich tvarem, vzhledem a výrobními metodami.

b) Ukončení pátky. Odlehčující výbrus na konci pátky může být hluboký až 3,18 cm (1¼ in), přičemž nesmí být širší než 5,1 cm (2 in) a zároveň nesmí být menší než 2,54 cm (1 in) v průměru. Výbrus musí být zaoblen bez přidání cizího materiálu.

c) Držadlo pátky může být do vzdálenosti 457 mm (18 in) od konce pátky (užší konec) pokryto nebo upraveno jakýmkoliv materiálem či látkou, která zlepší uchopení pátky. Každé přesáhnutí vzdálenosti 457 mm (18 in) od konce pátky takovouto úpravou znamená vyřazení pátky ze hry.

POZNÁMKA: Jestliže rozhodčí zjistí, že pálka neodpovídá pravidlu c) teprve při nebo po použití takové pálky ve hře, není to důvod pro vyhlášení pálkaře aut či jeho vyloučení ze hry.

Pravidlo 3.02c) poznámka: Pokud rozhodčí zjistí z vlastní iniciativy nebo po upozornění soupeřem, že lepidlo nebo materiál pro lepší uchopení pálky přesahuje 457 mm (18 in), nařídí pálkaři, aby si vyměnil pálku za takovou, která vyhovuje pravidlům. Pálkaři je dovoleno použít stejnou pálku později v zápase, pokud bude nepovolený přesah lepidla nebo materiálu odstraněn. Žádná akce nebo rozehra nemůže být anulována a žádný protest nemůže být přijat, pokud nedošlo k vznesení námítky pro porušení pravidla 3.02c) před použitím takové pálky.

3.03 Uniforma hráčů

- a) Všichni hráči družstva musí mít dresy, které mají stejnou barvu a střih. Na zádech každého dresu musí mít hráč číslo vysoké minimálně 15 cm (6 in).
- b) Každá viditelná část spodního trička musí mít jednotnou barvu pro všechny hráče družstva. Každý hráč kromě nadhazovače může mít na rukávu spodního trička čísla, loga a písmena.
- c) Součástí dresu je i čepice s kšiltem. Všichni hráči družstva musí mít čepice stejné barvy a stylu.
- d) Žádnému hráči, jehož dres se liší od dresu jeho spoluhráčů, nesmí být povolena účast ve hře.
- e) ČBA může stanovit, že jednotlivá družstva budou používat určité dresy, nebo že každé družstvo bude mít dvě sady dresů, bílé pro domácí utkání a dresy jiné barvy pro utkání na soupeřově hřišti.
- f) Délka rukávů může být u různých hráčů odlišná, ale rukávy každého jednotlivého hráče musí mít přibližně stejnou délku, a žádný hráč nesmí mít roztrhané, prodřené či rozpárané rukávy; a žádný nadhazovač nesmí mít rukávy, které jsou bílé, šedé, anebo dle posouzení rozhodčích, rozptylující jakýmkoliv způsobem.
- g) Žádný hráč nesmí připevnit na dres pásku či jiný materiál odlišné barvy od dresu.

- h) Žádná část dresu nesmí obsahovat vzor napodobující či sugerující podobu míče.
- i) Na dresu nesmí být použity knoflíky z hlazeného kovu či skleněné knoflíky.
- j) Žádný hráč nesmí mít na patě či špičce svých bot připevněno nic, kromě obvyklého kování bot a špičky bot. Boty se zašpičatělými hroty připomínajícími golfové boty či běžecké tretry nesmí být používány.
- k) Používání reklamy na dresech může být omezeno ČBA, co se plochy a umístění týče.
- l) ČBA může stanovit, že hráči družstev musí mít na zádech dresů svá příjmení. Jiná jména, než příjmení hráče na dresu musí být schváleno ČBA. Pokud je toto pravidlo u družstva aplikováno, tak příjmení musí být na všech dresech hráčů družstva.

3.04 Lapačka chytače

Chytač může mít koženou lapačku bez prstů o rozměrech 965 mm (38 in) po obvodu a nesmí být vyšší jak 394 mm (15½ in). Tato omezení zahrnují veškerá šněrování a jinou koženou bandáž či krytí, připojené k vnější straně lapačky. Mezera mezi palcovou a prstovou částí lapačky v horní části nesmí být větší než 152 mm (6 in) a 102 mm (4 in) v sedle palce. Vršek košíku nesmí být širší než 178 mm (7 in) a jeho výška nesmí být větší než 152 mm (6 in). Košík může být zhotoven z kožených pruhů nebo z přeložených kusů kůže sešitých dohromady, či z kusu kůže připevněné k lapačce šněrovadly tak, aby rozměry takové konstrukce nepřekročily žádný z výše uvedených rozměrů.

3.05 Rukavice polaře na první metě

První metař může mít koženou rukavici nebo lapačku bez prstů, která nesmí být vyšší než 330 mm (13 in) a nesmí být širší než 203 mm (8 in) přes dlaň (měřeno od sedla palce). Mezera mezi palcovou a prstovou částí lapačky v její horní části nesmí být větší než 102 mm (4 in) a 89 mm (3½ in) u sedla palce. Lapačka musí být konstruována tak, aby tato mezera byla neustále stejná a její rozměry nebyly žádným způsobem zvětšeny. Košík lapačky nesmí být vyšší než 127 mm (5 in). Košík může být zhotoven z kožených pruhů nebo z přeložených kusů kůže sešitých dohromady, či kusů kůže připevněných

k lapače šněrovadly tak, aby rozměry takovéto konstrukce nepřekročily žádný z výše uvedených rozměrů. Košík nesmí být zhotoven ze stočených či skládaných pruhů nebo prohlouben tak, že tvoří kapsu. Hmotnost rukavice není předepsána.

3.06 Rukavice polařů

Každý polař kromě chytače může požívat pouze koženou rukavici odpovídající následujícím rozměrům. Rozměry rukavice proměříme na její rubové straně nebo na její chytací straně. Měří se kalibrovaným měřidlem, umožňující neustálý kontakt s povrchem měřené rukavice. Rukavice nesmí měřit více než 330 mm (13 in) od vrcholu kteréhokoliv ze čtyř prstů ke spodní straně rukavice. Rukavice nesmí být širší více než 197 mm (7¾ in) od vnitřního švu u spodní části prvního prstu podél spodních zakončení ostatních prstů směrem k vnější boční hraně rukavice u čtvrtého prstu. Prostor mezi palcem a prvním prstem se nazývá sedlo a může být vyplněn koženým košíkem či jinou koženou zarážkou. Košík může být sestaven z řady podélně přeložených a sešitých pruhů kůže nebo z řady kožených ploch nebo z propletených kožených řemenů. Košík nesmí být zhotoven ze stočených či skládaných pruhů, které by tvořily kapsu. Kryje-li košík celý sedlový prostor, může být ohebný. Je-li sestaven z několika částí, musí být mezi sebou spojeny tak, aby jejich prohnutí neumožnilo utvoření kapsy. Košík musí být sestaven tak, aby rozměry sedlového rozpětí mohly být upravovány. Rozpětí horní části sedla nesmí být větší než 114 mm (4½ in), výška sedla nesmí být větší než 146 mm (5¾ in) a šířka spodního okraje nesmí být širší než 89 mm (3½ in). Rozpětí sedla nesmí být v žádném bodě pod horním okrajem větší než 114 mm (4½ in). Košík musí být k sedlu připevněn na obou jeho stranách i na jeho horní a spodní hraně. K připevnění se používají kožené tkanice, jejichž konce se zajistí. Jestliže se natáhnou či uvolní, musí být upraveny do původní polohy. Hmotnost rukavice není předepsána. Viz rozměry rukavice na Obrázku 4 v Příloze.

3.07 Rukavice nadhazovače

a) Rukavice nadhazovače vyjma lemování nesmí být bílá, šedá a dle posouzení rozhodčího rozptylující jakýmkoliv způsobem. Žádný polař, bez ohledu na postavení v poli nesmí používat rukavici, která je ve svém odstínu světlejší než definovaná série barev společnosti PANTONE® série 14.

- b) Žádný nadhazovač nesmí připevnit na svoji rukavici jakýkoliv cizí materiál lišící se svou barvou od barvy rukavice.
- c) Hlavní rozhodčí může rukavici vyloučit ze hry v případě, že rukavice porušuje pravidla 3.07a) nebo b) a to buď z vlastní iniciativy, na žádost jiného rozhodčího nebo po výzvě manažera soupeře s podmínkou, že hlavní rozhodčí bude souhlasit s tím, že rukavice porušuje výše uvedená pravidla.

3.08 Helmy

Soutěž používá následující pravidlo upravující používání helem:

- a) po dobu svého času na pálce a pobytu na metách musí všichni hráči používat ochrannou helmu chránící obě uši.
- b) všichni chytači musí nosit ochrannou helmu určenou pro chytače během jejich působení v obraně, a ochrannou masku, když přijímají nadhoz.
- c) kouči na metách by měli nosit ochranné helmy, když vykonávají své povinnosti
- d) po dobu výkonu svých povinností musí mít všichni sběrači pálek a míčů nasazenou ochrannou helmu s krytím obou uší.

Pravidlo 3.08 poznámka: Jestliže rozhodčí u hráče objeví jakékoliv porušení těchto pravidel, musí ho vyzvat k nápravě. Nedojde-li dle mínění rozhodčího k nápravě v odpovídajícím čase, vyloučí rozhodčí hráče ze hry a pokládá-li to za nutné, oznámí záležitost disciplinární komisi.

3.09 Nepřípustná komercializace

Herní vybavení zahrnující, ale ne výhradně, mety, nadhazovací metu, hrací míče, pálky, dresy, lapačky chytače, rukavice polaře na první metě, rukavice vnitřních a vnějších polařů, ochranné helmy, a další, nesmí sloužit ke komercializaci produktu. Označení výrobce na jakémkoliv vybavení, tj. logo výrobce nebo název produktu, musí být v přiměřené velikosti a přiměřeného obsahu. Toto pravidlo 3.09 je aplikováno pouze v profesionálních soutěžích, pokud ČBA nestanoví jinak.

POZNÁMKA: Výrobce, který plánuje provést změnu svého baseballového vybavení pro profesionální soutěže, musí předložit svůj návrh Komisi Herních Pravidel před samotnou výrobou.

3.10 Vybavení na hrací ploše

- a) Členové družstva v útoku si odnesou všechny rukavice a další výzbroj z hřiště na lavičku náhradníků, když je jejich družstvo na pálce. Žádná výzbroj a výstroj nesmí být zanechána na hřišti, lhostejno zda v poli či v zámezí.
- b) Vytváření jakýchkoliv značek na hrací ploše, které by tvořily hmatatelné pomůcky na hrací ploše, je zakázáno.

4.00 PŘÍPRAVA HRY

4.01 Povinnosti rozhodčích

Dříve než hra začne, rozhodčí musí:

- a) Striktně vyžadovat dodržování všech pravidel, které se týkají hry a výstroje hráčů;
- b) Se přesvědčit, že jsou všechny hrací čáry (zvýrazněné dvojitou černou čarou na Obrázku 1 a tlustou plnou černou čarou na Obrázku 2 v Příloze) vyznačeny vápnem, křídou či jiným bílým materiálem snadno rozlišitelným od země či trávy;
- c) Obdržet od domácího oddílu zásobu regulérních míčů, počet a značka budou určeny ČBA. Rozhodčí by měli překontrolovat všechny hrací míče a ujistit se, že splňují vlastnosti dané těmito pravidly a zda je z nich řádně setřen lesk. Pouze rozhodčí může rozhodovat o tom, zda je míč ještě vhodný ke hře;
- d) Být ujistěn domácím oddílem, že má v zásobě nejméně deset náhradních míčů pro okamžité použití, pokud budou potřeba;
- e) Mít u sebe alespoň dva náhradní míče a v případě potřeby během zápasu vyžadovat jejich doplnění z uvedené zásoby náhradních míčů. Tyto náhradní míče budou dány do hry, když:
 - 1) je míč odpálen mimo hrací plochu či mezi diváky;
 - 2) je míč špinavý či nevhodný pro další použití;
 - 3) si nadhazovač tento náhradní míč vyžádá.

Pravidlo 4.01e) poznámka: Rozhodčí nedá nadhazovači náhradní míč, dokud není skončena rozehra a dosud používaný míč se nestane mrtvým. Pokud je míč přihrán nebo odpálen mimo hrací plochu, tak hra s náhradním míčem bude pokračovat poté, až všichni běžci dosáhnou met, které jim byly přiděleny. Je-li odpálen čtyřmetový odpal mimo hřiště (homerun), nedá rozhodčí nadhazovači nebo chytači náhradní míč, dokud se pálkař, který čtyřmetový odpal odpálil, neprojde přes domácí metu.

- f) Ujistit se, že na zemi za nadhazovací metou je umístěn oficiální vak s kalafunou ještě před začátkem zápasu.

- g) Hlavní rozhodčí nařídí zapnutí umělého osvětlení kdykoliv je toho mínění, že soumrak činí hru za denního světla nebezpečnou.

4.02 Manažer

- a) Oddíl nahlásí jméno manažera družstva ČBA nebo hlavnímu rozhodčímu do 30 minut před rozepsaným začátkem zápasu.
- b) Manažer může oznámit hlavnímu rozhodčímu, že předal určité povinnosti popsané v pravidlech hráči nebo kouči a že jakákoliv činnost tohoto označeného zástupce bude oficiální. Manažer bude vždy zodpovědný za chování družstva, dodržování oficiálních pravidel a za respektování rozhodčích svým družstvem.
- c) Pokud manažer opustí hřiště, musí určit hráče nebo kouče za svého náhradníka, přičemž tento náhradní manažer přebírá všechny povinnosti, práva a zodpovědnost manažera. Pokud manažer opomene nebo odmítne před odchodem určit svého náhradníka, hlavní rozhodčí musí určit člena družstva jako náhradního manažera.

4.03 Výměna pořadí pálkařů

Neoznámí-li domácí družstvo, že zápas bude odložen či zahájen později, vejde či vejdou rozhodčí na hřiště pět minut před hlášeným začátkem zápasu a půjdou přímo k domácí metě, kde se setkají s manažery obou soupeřů. Další postup je následující:

- a) Nejprve manažer domácího družstva nebo jeho zástupce, předá hlavnímu rozhodčímu pořadí pálkařů s kopií.
- b) Dále manažer hostujícího družstva nebo jeho zástupce, předá hlavnímu rozhodčímu pořadí pálkařů s kopií.
- c) Samozřejmostí každého pořadí pálkařů předaného hlavnímu rozhodčímu bude, že u každého jmenovaného hráče v základním pořadí pálkařů bude uvedeno, na které pozici jmenovaný hráč hraje v obraně. Pokud bude ve hře použit suplující pálkař, musí být v pořadí pálkařů uvedeno, který hráč působí na pozici suplujícího pálkaře. Viz pravidlo 5.11a). Samozřejmostí by mělo být uvedení potencionálních náhradníků, kteří mohou zasáhnout do hry. Jejich neuvedení nemá žádný vliv na vstup těchto hráčů do hry.

- d) Hlavní rozhodčí se přesvědčí, že originál i kopie příslušných pořadí pálkařů souhlasí a předá kopie pořadí pálkařů manažerům družstev soupeřů. Originály, které zůstanou rozhodčím, jsou oficiálním pořadím pálkařů. Jakmile rozhodčí vlastní tuto listinu, je pořadí pálkařů stvrzeno. Nesmí v něm dojít k žádným změnám kromě změn povolených těmito pravidly.
- e) Od chvíle, kdy je pořadí pálkařů domácího družstva předáno hlavnímu rozhodčímu, přebírají rozhodčí dozor nad hřištěm a mají jediní právo rozhodnout, kdy bude hra ukončena, přerušena nebo znovu zahájena s ohledem na počasí či stav hrací plochy. Hlavní rozhodčí však nesmí ukončit zápas dříve než 30 minut po jeho přerušení. Přerušení může prodlužovat tak dlouho, dokud nedojde k závěru, že zápas nelze dokončit. Účelem tohoto pravidla není omezit možnost oddílu rozhodovat o přerušení nebo opětovnému zahájení kterékoliv hry v souladu s "Pravidly postupu při řešení situací za nepříznivého počasí," upravující špatné povětrnostní podmínky nebo nebezpečí blesku, pokud by taková Pravidla byla před sezonou schválena vedením soutěže.

Pravidlo 4.03 poznámka: Na zřejmé chyby v pořadí pálkařů, kterých si všimne hlavní rozhodčí dříve, než zvolá „Play“ k zahájení zápasu, by měl být manažer či kapitán chybujícího družstva upozorněn, aby oprava mohla být učiněna před zahájením zápasu. Například, manažer z nepozornosti uvede na pořadí pálkařů pouze osm hráčů nebo uvedl dva hráče se stejným příjmením a bez dalšího rozlišení. Pokud si rozhodčí takovéto chyby všimne dříve, než zvolá „Play“, zajistí, aby tato chyba či chyby byly opraveny dříve, než zahájí zápas. Družstva by neměla být znevýhodněna chybou, které se dopustila jednoznačně omylem a která může být opravena dříve, než je zápas zahájen.

Hlavní rozhodčí by se měl vždy snažit, aby zápas byl dokončen. Hlavní rozhodčí má právo nařizovat pokračování ve hře po jednom nebo více přerušení o minimální délce 30 minut tak dlouho, dokud nedospěje k závěru, že zápas nebude možné dokončit.

4.04 Počasí a způsobilost hřiště

- a) Domácí družstvo jako jedině může rozhodovat o tom, zda zápas nebude zahájen z důvodu nepříznivého počasí či nezpůsobilého povrchu hřiště, s výjimkou druhého zápasu běžného nebo rozděleného

dvozápasu. Účelem tohoto pravidla není omezit možnost oddílu rozhodovat o přerušení nebo opětovném zahájení kterékoliv hry v souladu s "Pravidly postupu při řešení situací za nepříznivého počasí," upravující špatné povětrnostní podmínky nebo nebezpečí blesku, pokud by taková Pravidla byla před sezonou schválena vedením soutěže.

VÝJIMKA: Kterákoliv soutěž může trvale oprávnit STK k přerušení uplatňování tohoto pravidla v závěru soutěže, je-li nejisté, že se o vítězi rozhoduje zásluhou uplatňování tohoto pravidla. Jestliže by odložení a případné nedokončení zápasu mezi kterýmikoliv dvěma družstvy v závěrečných kolech mohlo vést k ovlivnění postavení kteréhokoliv družstva v soutěži, může STK po výzvě od kteréhokoliv družstva v soutěži přebrat práva manažera domácího družstva, podle tohoto pravidla.

- b) Hlavní rozhodčí prvního zápasu jako jediný může rozhodnout o tom, zda z důvodu nepříznivého počasí či nezpůsobilého povrchu hřiště nebude zahájen druhý zápas běžného nebo rozděleného dvozápasu.
- c) Přeložený zápas bude vyhlášen jako „nehraný“ (No Game) a bude posuzován stejným způsobem, jako zápas, který byl ukončen před tím, než se stal regulérním, ve smyslu pravidla 7.01e).

4.05 Speciální územní pravidla

Manažer domácího družstva seznámí hlavního rozhodčího a manažera družstva soupeře se všemi místními pravidly, o kterých si myslí, že jsou potřebná k vyřešení situace vzniklé při vniknutí diváků na hřiště nebo při odpalu či přihrávce, kterého se dotknou diváci nebo k řešení jiné nahodilé události. Pokud jsou tato pravidla přijatelná pro manažera hostujícího družstva, jsou přijata. Jsou-li pro manažera hostujícího družstva nepřijatelná, pak musí hlavní rozhodčí stanovit a uvést v platnost taková místní pravidla, o kterých si myslí, že jsou vzhledem k místním poměrům nezbytná a nejsou v rozporu s oficiálními pravidly.

4.06 Zákaz přátelení se

Hráči v dresu se nesmí bavit či scházet s diváky nebo sedět v hledišti před, během a po zápase. Žádný manažer, kouč či hráč nesmí mluvit před nebo během zápasu s diváky. Hráči soupeřících družstev se nesmí přátelit, pokud jsou v dresech.

4.07 Bezpečnost

- a) Nikomu nesmí být během zápasu povolen vstup na hřiště, kromě hráčů a koučů v dresech, manažerů, fotoreportérů s povolením domácího družstva, rozhodčích, strážců zákona v uniformách, pořadatelů a dalších zaměstnanců domácího družstva.
- b) Domácí družstvo zajistí prostřednictvím policejních orgánů ochranu pro udržení pořádku. Pokud během zápasu vnikne na hrací plochu osoba či osoby a brání jakýmkoliv způsobem ve hře, může hostující družstvo odmítnout hrát, dokud nebude hřiště vyklizeno.

POSTIH: Pokud hřiště není vyklizeno v přiměřené době, která v žádném případě nebude kratší než 15 minut od okamžiku, kdy hostující družstvo odmítne hrát, může hlavní rozhodčí vyhlásit kontumační výsledek ve prospěch hostujícího družstva.

4.08 Dvojjápasy

- a) 1) V jednom dni mohou být odehrány pouze dva mistrovské zápasy. Dohrání odloženého zápasu není proti tomuto pravidlu, mimo výjimek stanovených STK. Viz poznámka pravidla 7.02b).
- 2) Jsou-li v rozpisu utkání uvedeny dva zápasy ve stejný den, pak bude v rozpisu uveden pouze začátek prvního z těchto utkání.
- b) Začne-li první zápas běžného nebo rozděleného dvojjápasu, musí být dokončen před zahájením druhého zápasu dvojjápasu.
- c) Druhý zápas dvojjápasu bude zahájen třicet minut po skončení prvního zápasu. Pokud hlavní rozhodčí určí delší přestávku (která nesmí přesáhnout čtyřicet pět minut), pak to musí učinit oznámením oběma manažerům na konci prvního zápasu.

VÝJIMKA: Pokud STK povolí na žádost domácího družstva z nějakého zvláštního důvodu delší přestávku mezi zápasy, hlavní rozhodčí ji vyhlásí a seznámí s ní manažery obou družstev. Hlavní rozhodčí prvního zápasu je zodpovědný za dodržování časového intervalu mezi zápasy.

- d) Je-li to možné, rozhodčí musí začít druhý zápas dvojjápasu a hra musí pokračovat tak dlouho, dokud to stav hřiště, místní časové omezení a počasí dovolí.

- e) Pokud je začátek řádně rozepsaného dvojzápasu z jakéhokoliv důvodu zpožděn, pak jakýkoliv zápas, který začne, bude prvním zápasem dvojzápasu.
- f) Pokud je přeložený zápas součástí dvojzápasu, pak se přeložený zápas bude dohrávat jako druhý zápas a jako první se odehraje řádně rozepsaný zápas toho dne.
- g) V přestávce dvojzápasu nebo kdykoliv je hra přerušena pro špatný stav hrací plochy, bude hlavní rozhodčí řídit činnost při údržbě hřiště tak, aby hrací plocha byla uvedena do stavu vhodného pro hru.

POSTIH: Za neuposlechnutí může hlavní rozhodčí vyhlásit kontumační výsledek ve prospěch hostujícího družstva.

5.00 PRŮBĚH HRY

5.01 Zahájení hry ("Play Ball!")

- a) V okamžiku, kdy je stanovena doba začátku utkání, hráči domácího družstva zaujmou své obranné postavení v poli, první pálkař hostujícího družstva zaujme postavení v pálkařském území a jakmile rozhodčí zvolá „PLAY,“ tak je utkání zahájeno.
- b) Poté, co rozhodčí zvolá „Play,“ je míč ve hře a zůstává ve hře až do okamžiku, kdy se podle pravidel nebo na zvolání rozhodčího „Time“ hra přerušuje a míč se stane mrtvým.
- c) Nadhazovač musí nadhodit míč pálkaři, který se může rozhodnout, zda jej odpálí či nikoliv.

5.02 Postavení polařů

Když je míč dáván do hry na začátku nebo během utkání, všichni polaři kromě chytače musí být v poli.

- a) Chytač zaujme místo přímo za domácí metou. Svě postavení může kdykoliv opustit kvůli chyzení nadhozu či proto, aby provedl nějakou hru kromě případu, kdy je pálkaři dávána úmyslně meta zdarma, kdy musí chytač stát oběma nohama uvnitř svého území, dokud míč neopustí ruku nadhazovače.

POSTIH: Balk.

- b) Nadhazovač musí pro nadhazování míče pálkaři zaujmout správné postavení;
- c) Postavení vnitřních polařů

Jakýkoliv polař, kromě nadhazovače a chytače, se může postavit kdekoliv v poli s výjimkou níže popsaného:

- i) V okamžiku, kdy se nadhazovač dotýká nadhazovací mety a zahajuje svůj přirozený nadhazovací pohyb směrem k pálkaři, musí mít družstvo v obraně minimálně čtyři hráče (mimo nadhazovače a chytače) s oběma nohama zcela před vnější hranicí antukového vnitřního pole;

- ii) V okamžiku, kdy nadhazovač vypouští míč z ruky směrem k pálkaři, musí mít družstvo v obraně minimálně čtyři hráče (mimo nadhazovače a chytače) s oběma nohama zcela před vnější hranicí antukového vnitřního pole, z nichž alespoň dva musí být oběma nohama postaveni zcela na každé straně druhé mety; a
- iii) Od okamžiku, kdy nadhazovač vypustí míč k prvnímu nadhozu prvnímu pálkaři půl-směny, si nemohou dva polaři na každé straně druhé mety prohodit strany nebo se přesunout do postavení, které není zcela na jeho straně vnitřního pole, a to po celou směnu. Bez ohledu na výše popsané, si jakýkoliv vnitřní polář může prohodit strany nebo se přesunout na jiné postavení v okamžiku, kdy dochází ke střídání jednoho z hráčů v obraně (kromě změny nadhazovače, kterého střídá nadhazovač, který ještě ve hře nepůsobil). Žádný hráč, který správně vystřídá vnitřního poláře během směny, si také nemůže prohodit strany nebo se přesunout na postavení, které není zcela na jeho straně vnitřního pole od okamžiku, kdy nadhazovač nadhodí první míč po střídání do ukončení půl-směny (kromě případu následného střídání během této půl-směny).

Pravidlo 5.02c) poznámka: Rozhodčí by měli mít na paměti, že účelem pravidla pro postavení polářů je zabránit tomu, aby měla obrana více než dva poláře na každé straně druhé mety ve snaze předvídat, kam pálkař odpálí míč před nadhozením míče. Pokud se, dle posouzení rozhodčích, některý z polářů pokusí obejít účel tohoto pravidla 5.02c), tak rozhodčí udělí postih, který je uvedený níže.

POSTIH: Poruší-li družstvo v obraně pravidlo 5.02c), nadhoz bude vyhlášen jako ból a míč bude mrtvý za předpokladu, že pálkař nedosáhne první mety na odpal, chybu, metu zdarma, zasažení míčem nebo jinak a všichni běžci postoupí nejméně o jednu metu, a v takovém případě hra pokračuje bez ohledu na porušení pravidel. Pokud po porušení pravidel vyhlášeném rozhodčím následuje rozehra (např. sebeobětovací odpal, sebeobětovací ulejkva atd.), může manažer družstva v útoku oznámit hlavnímu rozhodčímu, že si vybírá výsledek této rozehry místo postihu.

5.03 Kouči na metách

- a) Útočící družstvo umístí na hřišti během svého času na pálce dva kouče na metách, jednoho u první a druhého u třetí mety.

- b) Kouči na metách mohou být maximálně dva a budou oblečení v dresu družstva.
- c) Kouči na metách musí zůstat uvnitř svých území v souladu s tímto pravidlem, kromě výjimky, kdy vznikne rozehra u mety kouče, kdy může opustit své území, aby signalizoval běžci skluz, postup, nebo návrat na metu za předpokladu, že nebude jakýmkoliv způsobem bránit hře. Kouči na metách by se měli vyhnout fyzickému kontaktu s běžci při dávání signálů, kromě okamžiků, kdy dochází k výměně vybavení.

POSTIH: Pokud je kouč v postavení, které je blíže k domácí metě než je území kouče nebo blíže k poli, než je území kouče před tím, než odpálený míč projde kolem jednoho z koučů. Kouč nebude považován za stojícího mimo své území, dokud si nebude manažer družstva soupeře na tuto skutečnost stěžovat. V případě takové stížnosti bude rozhodčí takového kouče varovat a instruovat ho k vrácení do území kouče. Nadále bude striktně vyžadovat dodržování tohoto pravidla od koučů obou družstev. Pokud by se kouč odmítl vrátit do území kouče, bude vyloučen ze hry. Dále může být kouč předán k disciplinárnímu řízení.

5.04 Odpalování

a) Pořadí pálkařů

- 1) Každý hráč družstva v útoku musí odpalovat v takovém pořadí, v jakém je zapsán v pořadí pálkařů svého družstva.
- 2) Pořadí pálkařů se během zápasu nemění, pokud nedojde k vystřídání hráče za jiného. V případě střídání zaujme místo střídaného hráče v pořadí pálkařů náhradník.
- 3) Prvním pálkařem v každé další směně po první směně bude ten hráč, jehož jméno následuje za hráčem, který jako poslední správně ukončil svůj čas na pálce v předchozí směně.

b) Území pálkaře

- 1) Pálkař musí zaujmout své místo v území pálkaře okamžitě, když je jeho čas na pálce.

- 2) Pálkař nesmí opustit své postavení v území pálkaře po tom, co nadhazovač zaujal boční postavení nebo se začal pohybovat z čelního postavení.

POSTIH: Pokud nadhazovač nadhodí, rozhodčí musí nadhoz posoudit a vyhlásit „Strike“ nebo „Ball.“

Pravidlo 5.04b)2) poznámka: Pálkař opouští území pálkaře s nebezpečím, že mu bude nadhozen a vyhlášen strajk, pokud nepožádá rozhodčího o „Time.“ Pálkař nemůže vstupovat a vystupovat z území pálkaře, kdy se mu zachce.

Jakmile pálkař jednou zaujme své postavení v území pálkaře, nebude mu již povoleno vystoupit z území pálkaře z důvodu použití jakýchkoliv přípravků k lepšímu uchopení pálky, pokud nedojde k prodlevě ve hře nebo pokud dle posouzení rozhodčího povětrnostní podmínky vyžadují výjimku a poté se svolením rozhodčího může z území vystoupit.

Rozhodčí na žádost pálkaře či jiného člena jeho družstva nemůže vyhlásit „Time,“ pokud se nadhazovač začal pohybovat z čelního postavení nebo přešel do bočního postavení, i kdyby si pálkař stěžoval na „prach v očích,“ „zamlžené brýle,“ „neviděl jsem signál“ nebo podobně.

Rozhodčí může povolit pálkaři žádost o „Time,“ když už je v území pálkaře, ale rozhodčí by měl omezit pálkařovo vycházení z území pálkaře bez důvodu. Pokud rozhodčí nejsou shovívaví, pálkaři musí pochopit, že jsou v území pálkaře a že tam musí zůstat, dokud není míč nadhozen. Viz pravidlo 5.04b)4).

Pokud nadhazovač zdržuje hru, když je pálkař ve svém území a rozhodčí má pocit, že to není opodstatněné, může povolit pálkaři krátké vystoupení z území pálkaře.

Jestliže se nadhazovač začal pohybovat z čelního postavení nebo při obsazených metách přešel do bočního postavení a nedokončil nadhoz, protože pálkař neúmyslně způsobí, že nadhazovač nedokončí nadhoz, nebude to považováno za „balk.“ Oba, nadhazovač i pálkař porušili pravidla; rozhodčí vyhlásí „Time“ a oba, nadhazovač i pálkař začnou znova.

STK může nařídit aplikování následujícího odstavce jako doplnění pravidla 5.04b)2) poznámka pro dané soutěže.

Jestliže se nadhazovač začal pohybovat z čelního postavení nebo při obsazených metách přešel do bočního postavení a nedokončil nadhoz, protože pálkař vystoupil ze svého území, nebude to považováno za „balk.“ STK může stanovit, že taková činnost pálkaře bude považována za porušení pravidla o území pálkaře a pálkaři bude udělen postih dle pravidla 5.04b)4)A).

- 3) Pokud pálkař odmítá zaujmout své místo v území pálkaře během svého času na pálce, rozhodčí vyhlásí pálkaři „Strike.“ Míč je mrtvý a žádní běžci nemohou postupovat. Po tomto postihu může pálkař zaujmout své místo v území pálkaře a pokračovat ve svém startu na pálce, přičemž se bude pokračovat v počítání strajků a bóů. Nezaujme-li však pálkař své postavení dříve, než jsou vyhlášeny tři strajky, tak bude vyhlášen aut.

Pravidlo 5.04b)3) poznámka: Rozhodčí musí dát pálkaři přiměřený čas pro zaujetí jeho postavení v území pálkaře poté, co mu vyhlásil „Strike“ jak vyžaduje pravidlo 5.04b)3) a před tím, než vyhlásí další „Strike“ dle požadavků pravidla 5.04b)3).

4) PRAVIDLO OHLEDNĚ PÁLKAŘSKÉHO ÚZEMÍ

- A) Pálkař musí ponechat nejméně jednu nohu v pálkařském území po celou jeho dobu startu na pálce, pokud nenastane jedna z následujících situací, po které může úplně opustit území pálkaře, ale nesmí opustit antukový prostor okolo domácí mety (standardně kruh o poloměru 3,96 m (13 ft.)):
- i) pálkař švihne po nadhozu;
 - ii) metový rozhodčí je požádán o posouzení zadrženého švihu;
 - iii) pálkař opustí území pálkaře díky ztrátě rovnováhy nebo díky nadhozu, který na něj směřuje;
 - iv) člen kteréhokoliv družstva požádá a je mu vyhlášen „Time“;
 - v) hráč v obraně se pokouší o hru na běžce na metách;
 - vi) pálkař naznačuje ulejkvu;

- vii) je nadhozen nechytaatelný nadhoz nebo nadhozený míč projde chytačem;
- viii) nadhazovač opustí nadhazovací kopec (antukovou oblast kopce) poté, co obdržel míč; nebo
- ix) chytač opustil území chytače, aby mohl dát obranné signály.

Pokud pálkař úmyslně opustí území pálkaře a tím zdržuje hru, přičemž nelze uplatnit žádnou z výjimek uvedených v pravidle 5.04b)4)A)j) až ix), rozhodčí za první porušení tohoto pravidla pálkaře nejprve napomene. Při druhém porušení tohoto pravidla může STK stanovit adekvátní disciplinární postih, nebo může STK stanovit postih při druhém a každém následujícím porušení pravidla, kdy bude vyhlášen „Strike,“ aniž by nadhazovač musel nadhodit. Míč je mrtvý a žádný běžec nemůže postoupit. Rozhodčí vyhlásí další „Strike“, aniž by nadhazovač musel nadhodit, pokud pálkař zůstává vně pálkařského území a nadále zdržuje hru.

B) Pálkař může opustit území pálkaře a antukovou oblast okolo domácí mety, pokud je vyhlášen „Time“ z následujících důvodů:

- i) dojde ke zranění nebo potenciálnímu zranění;
- ii) je prováděno střídání; nebo
- iii) je vybíráno přerušeno hry jedním z družstev.

Pravidlo 5.04b)4)B) poznámka: Rozhodčí by měl popohnat dalšího pálkaře z přípravného kruhu do území pálkaře okamžitě poté, co předchozí pálkař dosáhl mety nebo byl vyautován.

5) Správně postavený pálkař musí být oběma nohama uvnitř území pálkaře.

VÝKLAD PRAVIDLA: Čáry určující území pálkaře jsou součástí území pálkaře.

c) **Ukončení startu na pálcce**

Pálkař správně ukončí svůj čas na pálcce, když je vyautován nebo se stane běžcem.

5.05 Kdy se pálkař stane běžcem

a) Pálkař se stane běžcem, když:

1) odpálí dobrý odpal;

Pravidlo 5.05a) poznámka: Pokud pálkař odpálí nadhoz, který se nejprve dotkl země, bude se dále postupovat jako by zasáhl nadhozený míč v letu.

2) není chycen třetí strajk, který je vyhlášen rozhodčím a zároveň (1) není obsazena první meta nebo (2) je obsazena první meta při dvou autech;

Pravidlo 5.05a)2) poznámka: Pálkař, který špatně vyhodnotí svou situaci po nechyceném třetím strajku a neusiluje o získání první mety, bude vyhlášen aut, jakmile opustí antukový kruh kolem domácí mety.

3) pokud se nadhoz dotkne země a odrazí se do strajkzóny, je to ból. Pokud se nadhozený míč dotkne pálkaře (případně se odražený míč od země dotkne pálkaře), bude pálkaři přiznána první meta. Pokud pálkař po takto nadhozeném míči švihne v situaci, kdy má již dva strajky, míč nemůže být chycen dle smyslu pravidla 5.05b) a 5.09a)3).

4) dobrý odpal se dotkne rozhodčího nebo běžce v poli po tom, co prošel polařem kromě nadhazovače nebo se dotknul polaře včetně nadhazovače;

5) dobrý odpal přelétne plot nebo vlétne na tribunu ve vzdálenosti 76,20 m (250 ft) nebo více od domácí mety. Takový odpal opravňuje pálkaře k přiznání čtyřmetového odpalu (homerunu) s podmínkou, že se správně dotkne všech met. Dobrý odpal, který v letu opustí hřiště ve vzdálenosti menší, než je 76,20 m (250 ft) od domácí mety, opravňuje pálkaře pouze k postupu na druhou metu;

6) se dobrý odpal, poté co se dotkl země, odrazí na tribunu nebo projde skrz, přes nebo pod oplocením, výsledkovou tabulí, živým plotem nebo pnoucími rostlinami na oplocení, pak je pálkaři a běžcům přiznán postup o dvě mety;

7) kterýkoliv dobrý odpal, ať před tím či po tom, co se dotkl země, projde skrz nebo pod oplocením, výsledkovou tabulí, skrz jakoukoli otevřenou část v plotě nebo výsledkové tabuli, živým plotem nebo pnoucími rostlinami na oplocení nebo uvízne v oplocení či výsledkové tabuli. Takový odpal opravňuje pálkaře a běžce k postupu o dvě mety;

8) je jakýkoliv skákající dobrý odpal polařem vyražen na tribunu, nebo přes či pod oplocení v poli či v zámezi. V tomto případě je pálkaři a běžcům přiznán postup o dvě mety;

9) je kterýkoliv dobrý odpal v letu polařem vyražen na tribunu nebo přes oplocení, které je v zámezi. V tomto případě bude pálkař oprávněn k postupu na druhou metu. Je-li takový odpal vyražen polařem na tribunu nebo přes oplocení v poli, je pálkaři přiznán čtyřmetový odpal (homerun). Pokud by tento odpal byl vyražen ve vzdálenosti menší než 76,20 m (250 ft), je pálkař oprávněn pouze k přiznání druhé mety.

b) Pálkař se stává běžcem a je oprávněn postoupit na první metu bez nebezpečí, že bude vyautován (za předpokladu, že na první metu postoupí a dotkne se jí), když:

1) rozhodčí vyhlásí čtyři bóly;

Pravidlo 5.05b)1) poznámka: Pálkař, který je oprávněn postoupit na první metu, protože dostal metu zdarma, včetně přidělení první mety pálkaři rozhodčím na základě signálu od manažera, musí jít na první metu a dotknout se jí, aby ostatní běžci na metách byli nuceni postoupit. Toto pravidlo se vztahuje na situaci, když jsou plné mety a když do hry vstupuje střídající běžec.

Pokud si při postupu na metách, běžec myslí, že je na něj hráno a mine metu při skluzu nebo se jí dotkne, ale nezůstane s ní v kontaktu, může být vyautován polařem tečováním. Pokud se nedotkne mety, na kterou je oprávněn postoupit a snaží se postoupit na další metu, může být vyautován hrou na výzvu tak, že je tečován on nebo meta, kterou minul.

2) jej zasáhne nadhozený míč, který se nepokouší odpálit. To neplatí v případě, když (A) míč zasáhne pálkaře ve strajkzóně nebo (B) se pálkař nepokusí vyhnout zásahu míčem;

Jestliže se míč dotkne pálkaře ve strajkzóně, tak bude vyhlášen „strike,“ ať se pálkař pokouší vyhnout míči či nikoliv. Je-li míč mimo strajkzónu, když se dotkne pálkaře, tak bude vyhlášen „ball,“ za předpokladu, že se pálkař nepokusí vyhnout míči.

VÝKLAD PRAVIDLA: Když pálkaře zasáhne nadhozený míč, který ho neopravňuje k postupu na první metu, je míč mrtvý a žádný běžec nesmí postoupit.

Pravidlo 5.05b)2) poznámka: Pálkař nebude považován za zasaženého nadhozeným míčem, pokud nadhozený míč kontaktuje pouze ozdobu, kterou má hráč na sobě (tj. náhrdelník, náramek, apod.).

3) mu chytač, či jiný polař brání. Následuje-li po bránění rozehra, může manažer útočícího družstva oznámit hlavnímu rozhodčímu, že volí odmítnutí postihu za bránění a přijímá výsledek rozehry. Tato volba musí být učiněna okamžitě po ukončení této rozehry. Jestliže ale pálkař získá první metu odpalem, chybou nebo metou zdarma za čtyři bóly či za trefení nadhozem nebo jinak a ostatní běžci postoupí alespoň o jednu metu, pak hra pokračuje bez ohledu na toto bránění.

Pravidlo 5.05b)3) poznámka: Je-li vyhlášeno bránění chytačem během rozehry, rozhodčí umožní její pokračování, protože manažer družstva v útoku si může vybrat podle výsledku této rozehry. Mine-li běžící pálkař první metu nebo běžec mine svoji následující metu, bude to považováno za dosažení mety, jak je uvedeno v poznámce pravidla 5.06b)3)D).

Příklady situací, ve kterých si může manažer družstva v útoku vybrat:

1. Běžec na třetí metě, jeden aut, pálkař odpálí míč do vnějšího pole, kde je chycen ze vzduchu na druhý aut, přičemž běžec ze třetí mety boduje, ale je vyhlášeno bránění chytačem. Manažer útočícího družstva si může vybrat buď bod a pálkaře aut nebo běžce na třetí metě a pálkaři je přidělena první meta za bránění chytačem.
2. Běžec na druhé metě. Chytač brání pálkaři, který ulejšvá a posouvá běžce na třetí metu. Manažer může mít raději jednoho běžce na třetí metě s jedním autem z rozehry, než jednoho běžce na druhé metě a druhého na první metě za bránění chytačem.

Pokud se běžec ze třetí mety pokouší bodovat pomocí krádeže nebo nátlakové hry, tak bude navíc udělen postih dle pravidla 6.01g).

Jestliže dojde k bránění chytačem před tím, než nadhazovač nadhodí míč, tak nelze tuto situaci považovat jako bránění pálkaři dle pravidla 5.05b)3). V takovýchto případech musí rozhodčí vyhlásit „Time“ a nadhazovač s pálkařem začnou znovu.

- 4) se dobrý odpal dotkne rozhodčího či běžce v poli dříve než se dotkne polaře.

Pokud se dobrý odpal dotkne rozhodčího po tom, co prošel polařem s výjimkou nadhazovače nebo se dotkl polaře včetně nadhazovače, míč je ve hře.

5.06 Běh po metách

a) Obsazování met

- 1) Běžec má právo na neobsazenou metu, pokud se jí dotkne dříve, než je aut. Je oprávněn k jejímu držení, dokud není vyautován nebo dokud není přinucen ji opustit kvůli dalšímu běžci, který je oprávněn k jejímu držení.

Pravidlo 5.06a)/5.06c) poznámka: Pokud běžec obsadí metu, k jejímuž držení je oprávněn, a nadhazovač zaujme svoje nadhazovací postavení, nemůže se již běžec vrátit na dříve obsazenou metu.

- 2) Dva běžci nemohou být současně na jedné metě, ale pokud se, zatímco je míč ve hře, dva běžci dotýkají jedné mety, je aut běžec následující, je-li tečován a k držení mety je oprávněn předchozí běžec, pokud není použito pravidlo 5.06b)2).

b) Postup po metách

- 1) Při postupu se běžec musí dotknout první, druhé, třetí a domácí mety v uvedeném pořadí. Je-li nucen se vracet, musí se znovu dotknout všech met v opačném pořadí, pokud není míč mrtvý dle kterékoliv části pravidla 5.06c). V takovém případě může běžec jít přímo na metu, k jejímuž držení je oprávněn.
- 2) Pokud se pálkař stal běžcem a tím jsou ostatní běžci nuceni postupovat, tak v situaci, kdy se dva běžci dotýkají jedné mety,

když byl následující běžec nucen postoupit, je následující běžec oprávněn k držení této mety a předchozí běžec bude vyhlášen aut, pokud bude tečován nebo když polař, který má míč, tečuje metu, na kterou je předchozí běžec nucen postoupit.

3) Každý běžec, ale ne pálkař, může postoupit bez nebezpečí vyautování o jednu metu, když:

A) je balk;

B) postup pálkaře bez možnosti být vyautován nutí běžce opustit jeho metu, nebo když pálkař odpálí dobrý odpal, který se dotkne jiného běžce či rozhodčího před tím, než je míč tečován polařem nebo než prošel polařem, pokud je běžec nucen postoupit;

Pravidlo 5.06b)3)B) poznámka: Běžec, který je nucen postoupit bez možnosti být vyautován, může postoupit za metu, k jejímuž obsazení je oprávněn, pouze na své nebezpečí. Pokud je běžec, který je nucen postoupit, takto vyautován na třetí aut dříve, než se předchozí běžec rovněž nucený postoupit dotkne domácí mety, bod se počítá.

SITUACE: Dva auty, všechny mety obsazeny, pálkař dostane metu zdarma, ale běžec z druhé mety je příliš aktivní, přeběhne třetí metu směrem k domácí metě a je vyautován tečováním po příhrávce od chytače. Bod se bude počítat na základě výkladu, že bod byl vynucen metou zdarma, a tak všichni běžci byli nuceni postoupit a dotknout se další mety.

C) polař, potom co chytne míč ze vzduchu, vstoupí nebo upadne na lavičku či do prostor mimo hru;

Pravidlo 5.06b)3)C) poznámka: Pokud polař poté, co správně chytí míč ze vzduchu, vstoupí nebo upadne do prostoru, kde je míč považován mimo hru, míč bude mrtvý a každý z běžců postoupí o jednu metu za metu, které správně dosáhl v okamžiku, když polař vstoupil do prostor, které jsou mimo hru.

D) zatímco se snaží ukrást metu, je pálkaři bráněno chytačem nebo kterýmkoliv jiným polařem.

POZNÁMKA: Když je běžci přidělena meta bez možnosti být vyautován v situaci, kdy je míč ve hře a běžec se zapomene mety, která mu byla přidělena, dotknout dříve, než se pokusí o postup na další metu, ztrácí tím právo nebýt autován a může být vyautován tečováním nebo tečováním mety dříve, než se vrátí na metu, kterou minul;

E) se polař úmyslně dotkne nadhozeného míče svou čepicí, maskou nebo jakoukoliv součástí dresu, kterou nemá na správném místě. Míč je ve hře a běžcům jsou uděleny mety k metám, které měli správně získané v okamžiku tečování míče.

4) Každý běžec včetně běžícího pálkaře může postoupit, bez možnosti být vyautován:

A) na domácí metu a získat bod, pokud dobrý odpal vzduchem vyletí ven ze hřiště a on se správně dotkne všech met; nebo když dobrý odpal, který by dle posouzení rozhodčího, opustil v letu hřiště, je sražen polařem, který po něm hodil svou rukavici, čepicí či jinou část výstroje;

B) o tři mety, pokud se polař záměrně dotkne dobrého odpalu svou čepicí, maskou nebo jinou částí svého dresu, kterou nemá umístěnou na řádném místě. Míč je ve hře a pálkař může postoupit na domácí metu na vlastní nebezpečí;

C) o tři mety, pokud polař záměrně hodí svou rukavici a ta se dotkne dobrého odpalu. Míč je ve hře a pálkař může postoupit na domácí metu na vlastní nebezpečí;

D) o dvě mety, pokud se polař záměrně dotkne přihrávaného míče svou čepicí, maskou nebo jinou částí svého dresu, kterou nemá umístěnou na řádném místě. Míč je ve hře;

E) o dvě mety, pokud polař záměrně hodí svou rukavici a ta se dotkne přihrávaného míče. Míč je ve hře;

Pravidlo 5.06b)4)B) až E) poznámka: Při užití (B, C, D, E) musí rozhodčí posoudit, zda hozená rukavice nebo čepice či maska, které nejsou na svém místě, se míče dotkly. Pokud se míče nedotknou, není za to žádný postih.

Podle (C, E) nebude použit postih proti polaři, jehož rukavice je sražena z jeho ruky silou odpáleného či přihrávaného míče, nebo pokud rukavice polaři vyklouzne při přílišné snaze o skutečné chycení.

- F) o dvě mety, pokud se dobrý odpal odrazí nebo pokud je dobrý odpal vyražen mimo hřiště vně pomeznic čar; nebo pokud projde skrz či pod oplocením hřiště, výsledkovou tabulí, živým plotem či pnoucími rostlinami na oplocení; nebo pokud v nich uvízne;
- G) o dvě mety, přičemž diváci nesmí být na hřišti, když přihrávaný míč vletí na tribunu či lavičku (ať už se odrazí zpět či nikoliv) nebo vletí nad, pod či skrz oplocení hřiště nebo na zešikmenou část nad ochrannou síť za domácí metou nebo uvízne v oku drátěné ochrany diváků. Míč je mrtvý. Pokud je takový přehoz první rozehrů vnitřního polaře, musí se rozhodčí při přidělování met řídit postavením běžců v okamžiku nadhození míče; ve všech ostatních případech se řídí postavením běžců v okamžiku hození tohoto přehozu;

VÝKLAD PRAVIDLA: pokud všichni běžci včetně běžícího pálkaře postoupili alespoň o jednu metu, když v první rozeře po nadhozu vnitřní polař přehodí při přihrávce míč, bude se řídit přidělení met postavením běžců v okamžiku hození takového přehozu.

Pravidlo 5.06b)4)G) poznámka: Za určitých okolností není možné běžci přidělit dvě mety. Příklad: běžec na první metě, pálkař odpálí krátký odpal vzduchem do pravého pole. Běžec se zastaví mezi první a druhou metou a pálkař přeběhne první metu a doběhne ho. Míč dopadne na zem. Vnější polař při přihrávce na první metu přehodí míč na tribunu.

VÝKLAD PRAVIDLA: Protože žádný běžec nemůže postoupit za metu, která mu byla přidělena, když je míč mrtvý, tak běžec, který byl původně na první metě, jde na třetí metu a pálkař zůstane na druhé metě.

Výraz „v okamžiku hození přehozu“ znamená skutečné vypuštění míče z ruky hráče a ne okamžik, kdy se míč dotkne země, projde polařem, který jej přijímá, či letí mimo hřiště na tribunu.

Postavení běžícího pálkaře v okamžiku hození přihrávky je klíčem k rozhodnutí o udělení met. Pokud běžící pálkař ještě nedosáhl první mety, jsou přiděleny dvě mety k okamžiku nadhozu pro všechny běžce. Rozhodnutí, zda běžící pálkař dosáhl první mety před přihrávkou, je na posouzení rozhodčích.

Dojde-li k nezvyklé rozeběře, kdy první přihrávka vnitřního polaře jde na tribunu či na lavičku náhradníků a pálkař se nestal běžcem (například, když chytač přehodí míč na tribunu ve snaze vyautovat běžce ze třetí mety, který se snaží o získání bodu při nechyceném či nechytatelném nadhozu), bude přidělení dvou met určeno postavením běžců v okamžiku přihrávky. (Pro účel pravidla 5.06b)4)G) je chytač považován za vnitřního polaře.)

SITUACE: Běžec je na první metě, pálkař odpálí míč na spojku, která přihraje na druhou metu příliš pozdě na to, aby vyautovala běžce postupujícího na druhou metu, a druhý metař přihraje na první metu až poté, co ji pálkař získá.

ROZHODNUTÍ: Při přehození běžec z druhé mety boduje. (V této hře může běžící pálkař získat třetí metu za situace, když dosáhne první mety před tím, než je přihrán míč, který bude přehozen.)

H) o jednu metu, pokud míč nadhozený pálkaři nebo přihrávaný nadhazovačem z jeho postavení na nadhazovací metě na některou metu s úmyslem vyautovat běžce, jde na tribunu nebo lavičku náhradníků nebo přes či skrz oplocení hřiště nebo ochrannou síť za domácí metu. Míč je mrtvý;

VÝKLAD PRAVIDLA: Když nechycený či nechytatelný nadhoz projde chytačem nebo změní směr nárazem o chytače a jde přímo na lavičku náhradníků, tribunu nebo kamkoliv, kde je míč uznán jako mrtvý, bude přidělena běžcům jedna meta. Jedna meta bude přidělena také, pokud nadhazovač, když je v kontaktu s nadhazovací metou, přihraje na metu a tato přihrávka jde přímo na tribunu či do míst, kde je míč uznán jako mrtvý.

Pokud ale nadhozený či přihrávaný míč projde chytačem či polařem a zůstane ve hřišti a teprve potom je kopnut či vyražen na tribunu nebo střídačku či do míst, kde je uznán jako

mrtvým, pak budou přiděleny dvě mety k té, kterou měli běžci obsazenu v době nadhozu či přihrávky.

- l) o jednu metu, pokud se pálkař stane běžcem na čtyři bóly nebo na tři strajky, když míč mine chytače a uvízne v masce rozhodčího či v jeho výzbroji.

Stane-li se pálkař běžcem při nechyvatelném nadhozu, který opravňuje běžce k přidělení jedné mety, běžícímu pálkaři bude přidělena pouze první meta.

Pravidlo 5.06b)4)I) poznámka: Skutečnost, že běžec může postoupit o jednu či více met bez nebezpečí být vyautován, ho nezbavuje povinnosti dotknout se mety, která mu je přidělena, ale i všech předcházejících met. Například: pálkař odpálí míč po zemi, vnitřní polař přehodí přihrávku na tribunu, ale běžící pálkař mine první metu. Poté, co je míč dán do hry může být tento pálkař vyhlášen aut při hře na výzvu za minutí první mety, přestože mu byla "přidělena" druhá meta.

Pokud se běžec musí vrátit na metu po chycení odpáleného míče ze vzduchu, musí se jí znovu dotknout, i když jsou mu z důvodu nějakého územního či jiného pravidla přiděleny další mety. Může se znovu dotknout této mety, zatímco je míč mrtvý a mety mu budou přiděleny k této metě, kterou původně získal.

c) **Mrtvý míč**

Míč je mrtvý a běžci postoupí o jednu metu nebo se na svou metu bez možnosti vyautování vrátí, pokud:

- 1) se nadhozený míč dotkne pálkaře či jeho oděvu, když je ve správném pálkařském postavení; běžci postupují, pouze pokud jsou k tomu nuceni;
- 2) rozhodčí na domácí metě brání chytači v přihrávce na metu proti krádeži mety nebo ve snaze vyřadit běžce na metě; běžci nemohou postoupit.

POZNÁMKA: Bránění nebude rozhodčím vyhlášeno, pokud přihrávka chytače přesto běžce vyautuje.

Zatímco je míč mrtvý, žádný hráč nemůže být vyautován, nemůže být získána žádná meta a nemůže být získán žádný bod, kromě případů,

kdy běžci mohou postoupit o jednu či více met jako výsledek činu, který se stal během doby, kdy byl míč ve hře (jako např. balk, přehoz, bránění nebo čtyřmetový odpal (homerun) nebo jiný správný odpal mimo hrací plochu).

Pravidlo 5.06c)2) poznámka: Bránění rozhodčím může také nastat, když rozhodčí brání chytači v přihrávce, kterou vrací míč nadhazovači.

- 3) je vyhlášen balk; běžci postupují; (viz postih 6.02a))
- 4) je míč nesprávně odpálen; běžci se vracejí;
- 5) odpal do zámezí není chycen ze vzduchu a běžci se vracejí na své mety. Hlavní rozhodčí nezahájí hru, dokud se všichni běžci znovu nedotknou svých met;
- 6) se správný odpal dotkne v poli běžce či rozhodčího dříve, než se dotkne vnitřního polaře včetně nadhazovače nebo se dotkne rozhodčího dříve, než projde vnitřním polařem mimo nadhazovače; běžci postupují, pokud jsou nuceni.

Pokud správný odpal projde vnitřním polařem či okolo něj a žádný další polař nemá šanci zahrát hru na takový odpal, a míč se dotkne běžce přímo za polařem, kterému míč prošel skrz či okolo něj, tak míč je ve hře a rozhodčí nevyhlásí běžce aut. Pokud je správným odpalem zasažen běžec poté, co se míč odrazil od vnitřního polaře, míč je ve hře a rozhodčí nevyhlásí běžce aut;

Pravidlo 5.06c)6) poznámka: Pokud se správný odpal dotkne rozhodčího, který se nachází ve vnitřním poli poté, co míč prošel nadhazovačem nebo jej přeskočil, je míč mrtvý. Pokud je odpálený letící míč nad polem tečován polařem a potom se dotkne běžce nebo rozhodčího a následně je míč chycen jiným vnitřním polařem, aniž se míč dotknul země, nebude to považováno za aut a míč zůstává ve hře.

- 7) nadhozený míč uvízne v masce či vybavení chytače, případně na těle, v masce nebo ve vybavení rozhodčího a zůstane mimo hru, běžci postoupí o jednu metu;

Pravidlo 5.06c)7) poznámka: Pokud tečováný nadhoz zasáhne rozhodčího a po odrazu je chycen polařem ze vzduchu, tak je míč mrtvý

a pálkař nemůže být vyhlášen aut. Totéž se uplatní, uvízne-li tečovaný odpal v masce či vybavení rozhodčího.

Pokud netečovaný třetí strajk mine chytače a zasáhne rozhodčího, míč je ve hře. Pokud se takový míč odrazí a je chycen polařem dříve, než se dotkne země, nebude z důvodu takového chycení pálkař aut. Míč zůstává ve hře a pálkař může být vyautován přihrávkou na první metu nebo při tečování míčem.

Pokud nadhozený třetí strajk nebo čtvrtý ból, uvízne v masce či vybavení rozhodčího nebo chytače a zůstane mimo hru, tak je pálkaři dovoleno postoupit na první metu a všichni běžci postoupí o jednu metu. Pokud je stav pálkaře méně jak tři bóly, postoupí pouze běžci o jednu metu.

Je-li míč úmyslně umístěn do uniformy hráče (např. do kapsy u kalhot) za účelem klamání běžce, rozhodčí vyhlásí "Time." Poté rozhodčí přidělí všem běžcům nejméně jednu metu k metě, kterou běžci drželi v okamžiku, kdy byl míč takto umístěn do uniformy hráče (nebo více met, pokud je to dle posouzení rozhodčích nutné k anulování aktu umístění míče mimo hru).

- 8) se jakýkoliv správně nadhozený míč dotkne běžce pokoušejícího se bodovat; běžci postupují o jednu metu.

5.07 Nadhazování

a) Správné nadhození míče

Existují dva způsoby správného nadhazovacího postavení, čelní postavení (wind-up) a boční postavení (set), které mohou být použity kdykoliv.

Nadhazovač, který přijímá signály od chytače, musí být v kontaktu s nadhazovací metou.

Pravidlo 5.07a) poznámka: Nadhazovač, který přijal signál, může odstoupit z nadhazovací mety, ale nesmí na ni zase rychle vstoupit a nadhodit. To může být rozhodčím posouzeno jako rychle opakovaný nadhoz. Když nadhazovač odstoupí z nadhazovací mety, musí rozpojit a pustit ruce k bokům.

Nadhazovači nesmí být povoleno odstoupit z nadhazovací mety po každém přijetí signálu.

Nadhazovač nemůže udělat druhý krok kteroukoliv nohou směrem k domácí metě nebo jakkoliv stanovit nové odrazové místo pro stojnou nohu během nadhazovacího pohybu. Pokud by byl na metě běžec nebo běžci, bude nadhazovači vyhlášen balk podle pravidla 6.02a); pokud mety nebudou obsazeny, bude činnost posouzena jako nesprávný nadhoz dle pravidla 6.02b).

1) Čelní postavení

Nadhazovač stojí směrem k pálkaři tak, že se stojnou nohou dotýká nadhazovací mety a druhá noha je volná. Jakýkoliv přirozený pohyb z tohoto postavení, připomínající nadhození míče pálkaři, zavazuje nadhazovače bez přerušení či zdržení nadhodit míč. Ani jednou nohou se nesmí přestat dotýkat země, až do okamžiku samotného nadhozu pálkaři, kdy jako součást nadhazovacích pohybů může svou volnou nohou udělat jeden krok vzad a jeden krok vpřed.

Pokud nadhazovač drží míč oběma rukama před tělem se stojnou nohou v kontaktu s nadhazovací metou a druhou nohou volnou, bude jeho postavení považováno za čelní.

Pravidlo 5.07a)1) poznámka: V čelním postavení je nadhazovači dovoleno mít svou „volnou“ nohu na nadhazovací metě, před nadhazovací metou, za nadhazovací metou nebo stranou od nadhazovací mety.

Z čelního postavení nadhazovač může:

- A) nadhodit míč pálkaři; nebo
- B) vykročit k metě a přihrát na ni ve snaze chytit běžce mimo metu; nebo
- C) odstoupit z nadhazovací mety, (pokud to udělá, musí rozpojit a spustit ruce podél boků).

Při odstoupení z mety musí nadhazovač nejprve vykročit svou stojnou nohou, a nikoliv svou volnou nohou. Z čelního postavení nadhazovač nesmí přejít bez odstoupení do bočního postavení nebo protažení – pokud to udělá, je to balk.

2) Boční postavení

Boční postavení je indikováno nadhazovačem, který stojí čelem k pálkaři, přičemž je jeho stojná noha v kontaktu s nadhazovací metou, druhá noha je před nadhazovací metou a drží míč oběma rukama před tělem, přičemž musí přejít do úplného zastavení. Z tohoto postavení může nadhodit míč pálkaři, přihrát na metu či odstoupit vzad za nadhazovací metu svou stojnou nohou. Před zaujetím tohoto postavení může nadhazovač vykonat jakýkoliv přirozený přípravný pohyb určený k protažení. Pokud jej však provede, musí před nadhozením míče pálkaři přejít do bočního postavení. Když toto postavení zaujme, pak jakýkoliv přirozený pohyb, který připomíná nadhození míče pálkaři, zavazuje nadhazovače nadhodit míč bez přerušení či zdržení.

Při přípravě zaujetí bočního postavení musí mít nadhazovač jednu ruku spuštěnou podél boku; z tohoto postavení přejde do bočního postavení, jak je určeno v pravidle 5.07a)2), bez zastavení a jedním plynulým pohybem.

Nadhazovač musí po svém protažení (a) držet míč oběma rukama před svým tělem a (b) přejít do úplného klidu. Toto úplné zastavení musí být vynuceno a rozhodčí by to měli přísně sledovat. Nadhazovači se soustavně snaží toto pravidlo porušovat ve snaze udržet běžce na metách. V případě, že nadhazovač nepřejde do úplného zastavení požadovaného v pravidlech, rozhodčí okamžitě vyhlásí „Balk.“

Pravidlo 5.07a)2) poznámka: Pokud nejsou běžci na metách, není po nadhazovači v bočním postavení vyžadováno úplné zastavení pohybu. Pokud dle posouzení rozhodčích nadhazovač nadhodí míč s úmyslem zastihnout pálkaře nepřipraveného, bude takovýto nadhoz posuzován jako rychle opakovaný nadhoz a nadhazovač bude postižen vyhlášením bólu. Viz pravidlo 6.02a)5) poznámka.

Je-li běžec nebo běžci na metách, bude nadhazovač považován za nadhazujícího z bočního postavení, když jeho stojná noha bude v kontaktu a paralelně s nadhazovací metou, a druhá noha bude před nadhazovací metou, pokud neoznámí rozhodčím před příchodem pálkaře na pátku, že bude nadhazovat z čelního postavení.

Nahazovači bude během startu pálkaře povoleno oznámit rozhodčím nadhazování z čelního postavení za předpokladu, že (i) proběhne střídání u družstva v útoku; nebo (ii) okamžitě po postupu jednoho nebo více běžců (tj. poté, co jeden nebo více běžců postoupí po metách před tím, než bylo nadhozeno).

b) Zahřívací nadhozy

Když nadhazovač zaujme své postavení na začátku každé směny nebo když vystřídá jiného nadhazovače, bude mu povoleno nadhodit několik přípravných nadhozů svému chytači. Během těchto nadhozů je hra přerušena. Soutěž a její soutěžní řád může omezit počet přípravných nadhozů a/nebo stanovit čas, po který lze přípravné nadhozy nadhazovat. Pokud je nečekanou situací nadhazovač nucen nastoupit do hry bez možnosti řádného rozcvičení, povolí mu hlavní rozhodčí tolik přípravných nadhozů, kolik bude považovat za nutné.

c) Zdržování nadhazovačem

Nejsou-li mety obsazeny, musí nadhazovač nadhodit míč pálkaři do dvanácti (12) sekund po obdržení míče. Pokaždé, když nadhazovač zdržuje hru porušením tohoto pravidla, vyhlásí rozhodčí „ball.“

Odpočítávání dvanácti (12) sekund začíná v okamžiku, kdy nadhazovač obdrží míč a pálkař je připraven pálit v pálkařském území. Odpočítávání končí v okamžiku, kdy nadhazovač nadhodí míč.

Smyslem tohoto pravidla je zamezit zbytečnému zdržování. Rozhodčí musí dohlížet na to, aby chytač vracel míč rychle nadhazovači a ten ihned zaujal své místo na nadhazovací metě. Zjevné zdržování hry nadhazovačem, by mělo být rozhodčím okamžitě postihováno.

d) Přihrávání na mety

Během přípravných pohybů nadhazovač může, dokud ho přirozený nadhazovací pohyb nezaváže k nadhozu, kdykoliv přihrát na kteroukoliv metu tak, že než na ni přihraje, tak k této metě přímo vykročí.

Pravidlo 5.07d) poznámka: Nadhazovač musí vykročit k metě a pak teprve přihrát. Náhlá přihrávka, po které teprve následuje přímé vykročení k metě, se posuzuje jako balk.

e) **Důsledek odstoupení stojné nohy z nadhazovací mety**

Pokud se nadhazovač přestane dotýkat svojí stojnou nohou nadhazovací mety, protože odstoupí z nadhazovací mety směrem dozadu, stává se vnitřním polařem. Pokud přehodí přihrávku z tohoto postavení, bude to posuzováno jako přehoz kteréhokoliv jiného vnitřního polaře.

Pravidlo 5.07e) poznámka: Pokud je nadhazovač mimo nadhazovací metu, může přihrát na kteroukoliv metu. Pokud přehodí, je to přehoz vnitřního polaře, na kterého se vztahují pravidla pojednávající o přihrávkách polařů.

f) **Obouruký nadhazovač**

Nadhazovač musí viditelně ukázat hlavnímu rozhodčímu, pálkaři a případným běžcům ruku, z čehož bude patrné, kterou rukou bude nadhazovat, což může být indikováno nasazenou rukavicí na opačné ruce v okamžiku, kdy se dotýká nadhazovací mety. Nadhazovači není dovoleno nadhazovat jinou rukou, dokud není pálkař vyautován, dokud se nestal pálkař běžcem, dokud neskončila směna, dokud nebyl pálkař vystřídán za jiného pálkaře nebo se nadhazovač nezranil. Pokud zranění nadhazovače vede k vystřídání nadhazovací ruky, tak po zbytek utkání nadhazovač již nemůže nadhazovat rukou, kterou nadhazoval před vystřídáním rukou. Nadhazovači nebudou umožněny přípravné nadhozy při vystřídání nadhazovací ruky. Každé střídání nadhazovací ruky musí být jasně indikováno hlavnímu rozhodčímu.

5.08 **Jak družstvo dosáhne bodu**

a) Bod musí být zaznamenán pokaždé, jestliže se běžec správně a postupně dotkne první, druhé, třetí a domácí mety dříve, než jsou tři hráči aut, čímž končí směna.

VÝJIMKA: Bod nebude zaznamenán, pokud běžec získá domácí metu během rozehry, ve které je jako třetí aut (1) běžící pálkař dříve, než se dotkne první mety; nebo (2) kterýkoliv běžec při nuceném postupu; nebo (3) předchozí běžec, který je vyhlášen aut, protože se nedotkl jedné z met.

Pravidlo 5.08a) poznámka: Správně získaný bod nemůže být zrušen následnou akcí téhož běžce, jako například jeho snaha vrátit se na třetí

metu, když si myslí, že ji opustil dříve, než byl míč ze vzduchu chycen na aut.

- b) Pokud je vítězný bod zaznamenán v poslední půl směně regulérního zápasu nebo ve druhé půlce nastavené směny jako důsledek mety zdarma, zasažení pálkaře nadhozem nebo jiné akce, která nutí pálkaře a všechny ostatní běžce postoupit bez možnosti být vyautován, tak rozhodčí nevyhlásí konec zápasu, dokud se běžec donucený k postupu ze třetí mety nedotkne domácí mety a běžící pálkař se nedotkne první mety.

Pravidlo 5.08b) poznámka: Výjimkou je situace, kdy diváci vniknou na hřiště a fyzicky zabrání běžci dotknout se domácí mety nebo běžícímu pálkaři dotknout se první mety. V těchto případech rozhodčí přidělí metu běžci kvůli překážení diváků.

POSTIH: Pokud běžec na třetí metě odmítá postoupit a dotknout se domácí mety v odpovídajícím čase, rozhodčí neudělí bod, vyhlásí viníka aut a nařídí pokračovat ve hře. Pokud při dvou autech běžící pálkař odmítne postoupit a dotknout se první mety, rozhodčí neudělí bod, vyhlásí běžícího pálkaře aut a nařídí pokračovat ve hře. Jsou-li méně než dva auty a běžící pálkař odmítne postoupit a dotknout se první mety, bod se počítá, ale viník je vyhlášen aut.

Pravidlo 5.08 poznámka:

VÝKLAD PRAVIDLA: Žádný bod nemůže být zaznamenán během rozehry, ve které je běžící pálkař třetím autem dříve, než se dotkne první mety. Příklad: jeden aut, Jan na druhé metě, Petr na první metě. Pálkař Václav bezpečně odpálí. Jan boduje a Petr je aut na domácí metě. Dva auty. Ale Václav minul první metu. Míč je přihrán na první metu, zahrána hra na výzvu a Václav je třetí aut. Protože Jan dosáhl domácí mety během rozehry, ve které byl běžící pálkař Václav třetí aut dříve, než se dotkl první mety, Janův bod se nepočítá.

VÝKLAD PRAVIDLA: Následující běžci nejsou postiženi činností předchozích běžců, pokud nejsou dva auty.

PŘÍKLAD: Jeden aut, Jan je na druhé metě, Petr na první metě, pálkařem je Václav, který odpálí čtyřmetový odpal uvnitř hřiště. Jan se nedotkne třetí mety při běhu na domácí metu, Petr a Václav

bodují. Družstvo v obraně přihraje míč na třetí metu a zahraje hru na výzvu. Jan je aut, ale body Petra a Václava se počítají.

VÝKLAD PRAVIDLA: Dva auty, Jan na druhé metě, Petr na první. Pálkař Václav odpálí čtyřmetový odpal uvnitř hřiště a všichni tři hráči bodují. Při běhu po metách Jan mine třetí metu a při hře na výzvu je vyhlášen aut. Tři auty. Body Petra a Václava jsou zrušeny, žádný bod se nepočítá.

VÝKLAD PRAVIDLA: Jeden aut, Jan na třetí metě, Petr na druhé. Pálkař Václav odpálí míč do středního pole, kde je chycen ze vzduchu. Dva auty. Jan boduje po chycení odpalu a Petr boduje po špatné přihrávce na domácí metu. Jan je ale, po hře na výzvu vyhlášen aut, že opustil třetí metu dříve, než byl míč chycen. Tři auty. Žádný bod se nepočítá.

VÝKLAD PRAVIDLA: Dva auty, obsazeny jsou všechny mety, pálkař odpálí čtyřmetový odpal (homerun) mimo hřiště. Pálkař je po hře na výzvu vyhlášen aut za to, že minul první metu. Tři auty. Žádný bod se nepočítá.

Základní prohlášení:

Pokud běžec mine metu či ji neoprávněně před chycením míče ze vzduchu opustí, může polař, když drží míč a dotýká se přitom této mety vyzývat tímto činem rozhodčího k rozhodnutí. Běžec je aut, pokud rozhodčí hru na výzvu uzná; všichni běžci mohou bodovat, pokud je to možné, s výjimkou těch, kteří při dvou autech bodují až po běžci, který je vyhlášen třetím autem na hru na výzvu za nešlápnutí mety.

VÝKLAD PRAVIDLA: Jeden aut, Jan na třetí metě, Petr na první metě. Václavův odpal je chycen ze vzduchu v pravém poli. Dva auty. Jan po chycení odpalu správně vyběhne z mety a boduje. Petr se pokouší vrátit na první metu, ale přihrávka na první metu je rychlejší. Tři auty. Jan ale bodoval dříve, než byl Petr vyautován přihrávkou na první metu, proto se Janův bod počítá. Nebyl to nucený postup.

5.09 Auty

a) Vyřazení pálkaře ze hry

Pálkař je aut, když:

- 1) jeho dobrý či chybný odpal (jiný než tečovaný odpal) je ze vzduchu správně chycen polařem;

Pravidlo 5.09a)1) poznámka: Polař se může nahnout, ale nesmí vstoupit na lavičku pro chycení míče. Pokud míč udrží, bude takovéto chycení ze vzduchu platné. Polař může chytit míč přímo ze vzduchu v zámezí v blízkosti lavičky nebo v blízkosti prostoru mimo hrací plochu (jako je např. tribuna), ale musí mít jednu nebo obě nohy na nebo nad hrací plochou (zahrnuje i okraj lavičky), ale žádnou nohu nesmí mít v kontaktu s povrchem uvnitř lavičky nebo v kontaktu se zemí v prostoru mimo hrací plochu. Míč zůstává ve hře, ale pokud polař po správném chycení míče ze vzduchu vstoupí nebo upadne na lavičku nebo jinam mimo hrací plochu, tak se míč stane mrtvým. Běžci se v tomto případě budou řídit pravidlem 5.06b)3)C) poznámka.

Chycení míče je zákrok polaře, při kterém bezpečně chytí letící míč svou rukou nebo rukavicí a udrží jej; přičemž při chytání nesmí použít čepici, chrániče, kapsu nebo kteroukoliv jinou část svého dresu. Za chycení se nepovažuje, když se současně při kontaktu s míčem, či okamžitě po dotyku s míčem srazí s hráčem, či se zdí nebo upadne a jako důsledek takové srážky či pádu míč upustí. Za chycení se také nepovažuje, když se polař dotkne letícího míče, který se potom dotkne člena útočícího družstva nebo rozhodčího a teprve potom je chycen dalším bránícím hráčem. Pro posouzení platnosti chycení míče musí polař podržet míč tak dlouho, aby prokázal, že nad ním má plnou kontrolu a že jeho pouštění je dobrovolné a úmyslné. Za chycení se považuje, když polaři míč vypadne při pokusu o přihrávku bezprostředně po správném chycení.

Chycení míče poznámka: Chycení je správné, jestliže je míč dřívě, než se dotkne země držen kterýmkoliv polařem, i když s ním předtím jiný polař žongloval nebo míč držel jiný polař. Běžci mohou opustit své mety v okamžiku, kdy se první polař dotkne míče. Polař se může nahnout přes plot, zábradlí, provaz či čáru, vymezující prostor pro chytání míče. Může i vyskočit na vrchol zábradlí nebo plachty na zakrytí hřiště,

které mohou být v zámezí. Nemůže být vyhlášeno žádné bránění ve hře, jakmile se hráč nahne přes plot, zábradlí, provaz nebo na tribunu proto, aby chytil míč. Dělá to na vlastní nebezpečí.

Když je polař ve snaze chytit míč na hraně lavičky "podepřen" a je mu tak hráčem či hráči kteréhokoliv družstva zabráněno v pádu a míč chytí, je chycení správné.

2) je třetí strajk správně chycen chytačem;

Pravidlo 5.09a)2) poznámka: „Správně chycen“ znamená, že je míč v chytačově rukavici dříve, než se dotkne země. Míč není správně chycen, pokud míč uvízne v jeho oblečení či výzbroji; nebo pokud se dotkne rozhodčího a je chycen po odrazu.

Pokud pálkou tečovaný odpal nejprve kontaktuje kteroukoliv část těla chytače nebo jeho vybavení a následně je chycen oběma rukama nebo rukavicí na těle či chrániči dříve než se dotkne země, je to strajk a pokud je třetím, je pálkař aut.

- 3) třetí strajk není chytačem chycen, ale je obsazena první meta při méně než dvou autech;
- 4) odpálí chybnou ulejkvu při třetím strajku;
- 5) je vyhlášen „infield fly;“
- 6) se pokusí odpálit třetí strajk a míč se ho dotkne;
- 7) se ho jeho dobrý odpal dotkne dříve, než se dotkne polaře. Pokud je pálkař ve správném postavení uvnitř území pálkaře, viz pravidlo 5.04b)5), a dle posouzení rozhodčího nebylo úmyslem pálkaře bránit odpálenému míči, tak tento opálený míč, který zasáhl pálkaře nebo jeho pátku, bude posouzen jako chybný odpal;
- 8) se jeho pálka po odpálení dobrého odpalu nebo ulejkvy podruhé dotkne míče v poli. Míč je mrtvý a běžci nesmí postupovat. Pokud běžící pálkař upustí svoji pátku a míč se na ni v poli nakutálí a pokud dle posouzení rozhodčího nebylo pálkařovým úmyslem bránit míči v cestě, míč je ve hře. Pokud je pálkař ve správném postavení uvnitř území pálkaře, viz pravidlo 5.04b)5), a dle posouzení rozhodčího nebylo úmyslem pálkaře bránit

odpálenému míči, tak tento opálený míč, který zasáhl pálkaře nebo jeho pálku, bude posouzen jako chybný odpal;

Pravidlo 5.09a)8) poznámka: Pokud se pálka zlomí a její část je v poli zasažena odpáleným míčem nebo její část zasáhne běžce či polaře, rozehra pokračuje a nebude vyhlášeno bránění. Pokud odpálený míč trefí část zlomené pálky v zámezí, je to chybný odpal.

Pokud je celá pálka vhozena do pole nebo zámezí a brání hráči v obraně, který se pokouší o rozehru, bude vyhlášeno bránění, bez ohledu na to, zda to bylo úmyslné či nikoliv.

V případě, že je náhodou zasažena pálkařská helma odpáleným míčem v poli nebo nad polem či přihrávaným míčem, míč zůstává ve hře, jako kdyby helmu nezasáhl.

Pokud odpálený míč zasáhne v zámezí pálkařskou helmu či jiný předmět, který není přirozenou součástí hřiště, je to chybný odpal a míč je mrtvý.

Pokud dle posouzení rozhodčího běžec na metách úmyslně brání odpálenému či přihrávanému míči upuštěním či hosením helmy na míč, běžec bude vyhlášen aut, míč je mrtvý a běžci se vrátí na mety, kterých se naposledy správně dotkli.

- 9) po odpálení nebo ulití míče, který se pohybuje v zámezí, úmyslně změní jakýmkoliv způsobem směr míče při běhu na první metu. Míč je mrtvý a běžci nemohou postoupit;
- 10) po třetím strajku či poté, co odpálí dobrý odpal, je on nebo první meta tečována dříve, než se jí dotkne;
- 11) při běhu v druhé polovině dráhy mezi domácí a první metu, zatímco je míč přihráván na první metu, běží buď napravo od jednometrové čáry, nebo nalevo od pomezí čáry a dle posouzení rozhodčích tím brání polaři na první metě přijmout přihrávku, v takovém případě je míč mrtvý; výjimkou je situace, kdy opustí tento koridor, když se pokouší vyhnout polaři, který se snaží zpracovat odpálený míč;

Pravidlo 5.09a)11) poznámka: Čáry označující jednometrovku (jednometrový koridor) jsou součástí jednometrovky a po běžícím pálkaři je požadováno, aby měl obě nohy při běhu na první metu v tomto

koridoru nebo na čarách, které tento koridor označují. Běžícímu pálkaři je povoleno opustit tento koridor na vzdálenost jednoho kroku stranou, a to v bezprostřední blízkosti první mety za účelem dosažení první mety.

- 12) vnitřní polař úmyslně upustí dobrý letící odpal nebo přímý odpal při obsazené první, první a druhé, první a třetí či první, druhé a třetí metě při méně než dvou autech. Míč je mrtvý a běžec či běžci se vrátí na původní mety;

VÝKLAD PRAVIDLA: Pálkař v této situaci nebude aut, jestliže vnitřní polař nechá míč dopadnout na zem, aniž by se jej dotkl, vyjma případu, kdy se užije pravidlo „vnitřní chycený.“

- 13) předchází běžec, dle posouzení rozhodčího, úmyslně brání polaři, který se snaží chytit přihrávaný míč či jej přihrát za účelem dokončení roze hry;

Pravidlo 5.09a)13) poznámka: Účelem tohoto pravidla je potrestat útočící družstvo za úmyslný, neomluvitelný a nesportovní čin běžce, který opustil spojnici met s jasným účelem srážky s hráčem, který hraje dvoj aut, namísto snahy o získání mety. Situaci posuzuje rozhodčí. (Viz pravidlo 6.01j))

- 14) při dvou autech s běžcem na třetí metě a při stavu dva strajky pro pálkaře se běžec pokouší ukrást na správný nadhoz domácí metu a míč se ho dotkne ve strajkzóně. Rozhodčí vyhlásí „strike three,“ pálkař je aut a bod se nepočítá; pokud je méně než dva auty, rozhodčí vyhlásí „strike three,“ míč je mrtvý a bod se počítá;
- 15) člen jeho družstva (kromě běžce) brání pokusu polaře chytit nebo zpracovat odpálený míč. Viz pravidlo 6.01b). Bránění běžcem popisuje pravidlo 5.09b)3).

b) Vyřazení běžce ze hry

Kterýkoliv běžec je aut, když:

- 1) běží více než jeden metr od běžecké dráhy mezi metami, aby se vyhnul tečování, pokud tak neběží proto, aby se vyhnul polaři, který zpracovává odpálený míč. Běžecká dráha běžce se stanovuje v okamžiku, kdy může dojít k tečování tohoto běžce

obranou a je stanovena od postavení běžce přímo k metě, o kterou usiluje, a je schopen na ni bezpečně dosáhnout; nebo

- 2) poté, co se dotkl první mety, opustí běžeckou dráhu a zřejmě neusiluje o získání další mety;

Pravidlo 5.09b)1) a 2) poznámka: Kterýkoliv běžec, který po dosáhnutí první mety opustí běžeckou dráhu směrem ke své lavičce náhradníků či na svoji pozici v poli, protože se domnívá, že rozehra již nepokračuje, může být vyhlášen aut, pokud rozhodčí posoudí čin běžce jako uvážený nezájem o běh po metách. I kdyby byl vyhlášen aut, míč zůstává ve vztahu k ostatním běžcům ve hře.

Toto pravidlo řeší následující i obdobné roze hry: méně než dva auty, stav je nerozhodný v druhé polovině deváté směny, běžec na první metě, pálkař odpálí míč mimo hrací plochu na vítězný bod. Běžec z první mety si za druhou metou myslí, že čtyřmetový odpal (homerun) automaticky vyhrává zápas, běží tedy napříč přes vnitřní pole na svoji lavičku, zatímco běžící pálkař obíhá mety. V tomto případě bude běžec vyhlášen aut za „uvážený nezájem o postup na další metu“ a běžící pálkař může pokračovat v běhu po metách a učinit tak čtyřmetový odpal platným. Pokud jsou ovšem před touto roze hrou již dva auty, bod nebude platit, viz pravidlo 5.09d). Tato situace není hrou na výzvu.

SITUACE: Běžec, který je přesvědčen, že je aut tečováním na první či třetí metě, jde na lavičku náhradníků a stále svým chováním naznačuje, že je aut, bude vyhlášen aut za opuštění mety.

- 3) úmyslně brání přihrávanému míči; nebo brání polaři ve zpracování odpáleného míče (viz pravidlo 6.01j));

POSTIH: Aplikace postihu na běžce, který úmyslně bránil přihrávanému míči nebo bránil polaři ve snaze zpracovat odpálený míč je popsán v pravidle 6.01a) *POSTIH ZA BRÁNĚNÍ poznámka.*

- 4) je tečován mimo metu, zatímco je míč ve hře.

VÝJIMKA: Běžící pálkař nemůže být aut tečováním poté, co přeběhl nebo při skluzu ztratil kontakt s první metou, pokud se okamžitě na metu vrátí;

VÝKLAD PRAVIDLA: (A) Jestliže náraz běžce uvolnil metu z její pozice, nemůže být na tohoto běžce na této metě hrána žádná hra, pokud této mety dosáhl a nebyl aut.

VÝKLAD PRAVIDLA: (B) Jestliže je meta během hry ze své pozice posunuta, každý následující běžec této rozehry se považuje za běžce, který se této mety dotkl nebo ji obsadil, pokud se dle mínění rozhodčího běžec dotknul či dotýká bodu, kde se původně meta před uvolněním nacházela.

5) se znovu nedotkne své mety po tom, co je dobrý či chybný odpal správně chycen ze vzduchu, když je on či jeho meta tečována polařem. Pokud poté následuje nadhoz nebo jakákoliv rozehra či pokus o ni, nemůže být již běžec vyhlášen aut za to, že se této mety nedotkl. Je to hra na výzvu;

Pravidlo 5.09b)5) poznámka: Při tečovaném odpalu se běžci nemusí vracet a znovu se dotknout mety. Při tečovaném odpalu mohou krást mety. Pokud ale tečovaný odpal není chycen, je to normální chybný odpal. Běžci se po něm vrátí na své mety.

6) je on nebo následující meta tečována dříve, když byl nucen postoupit, protože se pákař stal běžcem. Pokud je ale následující běžec vyautován při nuceném postupu, je tím nucený postup zrušen a polař musí běžce tečovat, aby byl aut. Nucený postup je také zrušen, jakmile se běžec dotkne mety, na kterou byl nucen postoupit a pokud tuto metu přeběhne či ve skluzu s ní ztratí kontakt, musí být opět tečován, aby byl aut. Nicméně jestliže nucený běžec poté, co obsadil následující metu, se z jakéhokoliv důvodu vrací zpět k metě, kterou měl předtím obsazenu, nastává znovu situace nuceného postupu a běžec může být vyautován tečováním mety, na kterou je nucen postoupit;

Pravidlo 5.09b)6) poznámka:

SITUACE: Běžec na první metě a pákař má tři bóly: Běžec krade s následujícím nadhozem, který je čtvrtým bólem, ale potom, co se dotkne druhé mety, ji přeběhne nebo s ní ztratí kontakt při skluzu. Přihrávka chytače ho zastihne dříve, než se stačí vrátit. Rozhodnutí je, že běžec je aut. (Nucený postup je zrušen).

K přeběhnutí mety nebo ztracení kontaktu s metou při skluzu s následnou možností být vyautován může dojít na všech metách, kromě první mety. Například: dříve, než jsou dva auty, jsou běžci na první a druhé či na první, druhé a třetí metě a míč je odpálen na vnitřního polaře, který se snaží zahrát dvoj aut. Běžec z první mety se stihne dotknout druhé mety dříve, než přijde přihrávka, ale přeběhne ji. Následná přihrávka pokračuje na první metu a vyautuje běžícího pálkaře. Když první metař vidí, že běžec z druhé mety je mimo metu, znovu na ni přihraje a běžec je aut tečováním. Mezitím ale jiný běžec získal domácí metu. Otázkou je: zda došlo k poslednímu autu při nuceném postupu. Byl nucený postup zrušen vyautováním běžícího pálkaře na první metě? Bude se tento bod počítat, když byl zaznamenán na domácí metě během této rozehry a předtím, než byl zahrán třetí aut tečováním běžce na druhé metě? Odpověď: body se počítají. Nebyl to nucený postup. Je to aut tečováním běžce.

7) je zasažen v poli dobrým odpalem dříve, než míč prošel skrz nebo kolem vnitřního polaře a žádný další vnitřní polař neměl možnost míč zahrát. Míč je mrtvý a žádný běžec nemůže bodovat či postoupit kromě běžců, kteří jsou nuceni postoupit. VÝJIMKA: Dotýká-li se běžec své mety, když ho zasáhne míč vyhlášený jako: „Vnitřní chycený,“ tak není aut, protože je aut pálkař;

Pravidlo 5.09b)7) poznámka: Pokud jsou zasaženi stejným dobrým odpalem dva běžci, pak je aut pouze první z nich, protože míč je v tomto případě okamžitě mrtvý.

Jestliže je běžec, který se nedotýká své mety, zasažen míčem, který je vyhlášen jako „Vnitřní chycený“ a zároveň předtím, než projde skrz nebo kolem vnitřního polaře a žádný další vnitřní polař nemá možnost míč zahrát, bude aut běžec i pálkař. Bez ohledu na skutečnost, jestli se běžec dotýká mety nebo nikoliv v momentě, kdy je zasažen míčem, který je vyhlášen jako „Vnitřní chycený“ dříve, než takový míč projde skrz nebo kolem vnitřního polaře a žádný jiný vnitřní polař nemá možnost míč zahrát, míč je mrtvý a žádný běžec nemůže bodovat nebo postupovat po metách, kromě běžců, kteří jsou nuceni k postupu.

8) se pokouší bodovat v rozebě, ve které pálkař brání hře u domácí mety dříve, než jsou dva auty. Při dvou autech je aut pálkař za bránění a bod se nepočítá;

9) předběhne předchozího běžce dříve, než je tento běžec aut;

Pravidlo 5.09b)9) poznámka: Běžec bude posouzen, že předběhl předcházejícího (tj. vedoucího) běžce na základě jeho činnosti nebo na základě činnosti předcházejícího běžce.

SITUACE – Běžci na druhé a třetí metě, jeden aut. Běžec ze třetí mety (tj. vedoucí běžec) se rozeběhne směrem k domácí metě, kde je chycen do honičky mezi třetí a domácí metou. Běžec z druhé mety (tj. následující běžec) ve víře, že běžec, ze třetí mety bude vyautován, postupuje na třetí metu. Předtím, než je běžec ze třetí mety tečován, běží zpět ke třetí metě, kterou proběhne směrem do levého pole. V tento okamžik následující běžec předběhl vedoucího běžce díky činnosti předcházejícího běžce. Výsledkem je vyhlášení následujícího běžce aut a třetí meta neobsazena. Vedoucí běžec má možnost vrátit se na třetí metu, pokud to stihne před tím, než je tečován, viz pravidlo 5.06a)1), nebo je vyhlášen aut za opuštění mety.

10) poté, co správně dosáhl mety, běží po metách opačným směrem, aby zmátl hráče v obraně nebo, aby zesměšnil zápas. Rozhodčí okamžitě vyhlásí „Time“ a běžce vyhlásí aut;

Pravidlo 5.09b)10) poznámka: Dotkne-li se běžec neobsazené mety a potom si myslí, že byl míč chycen, nebo je naveden k tomu, aby se vrátil na metu, kterou měl naposledy správně získanu, může být vyautován při běhu zpět na tuto metu. Pokud ale dosáhne bezpečně této dříve obsazené mety, nemůže být vyautován, pokud se této mety dotýká.

11) se zapomene ihned vrátit na první metu, kterou přeběhl nebo s níž ztratil kontakt při skluzu. Pokusí-li se běžet nebo naznačí-li běh na druhou metu, může být vyautován tečováním. Pokud jde po přeběhnutí první mety směrem k lavičce nebo ke svému postavení v poli a zapomene se okamžitě vrátit na první metu, je aut na výzvu, je-li tečován on či meta;

Pravidlo 5.09b)11) poznámka: Běžec, který se dotkne první mety, přeběhne ji a je rozhodčím vyhlášen „safe,“ protože ve smyslu pravidla 5.08a) „dosáhl první mety,“ tak každý bod, který je dosažen během této

rozehry platí, přestože je tento běžec později třetí aut za to, že se zapomene „ihned“ vrátit na metu, jak požaduje pravidlo 5.09b)11).

- 12) se nedotkne při běhu či skluzu domácí mety a nejeví snahu se na ni vrátit, když polař drží ve své ruce míč a dotýká se domácí mety, přičemž vyzývá rozhodčího k rozhodnutí;

Pravidlo 5.09b)12) poznámka: Toto pravidlo se uplatní pouze tehdy, když je běžec na cestě klavičce a chytač by ho musel kvůli tečování následovat. Toto se nevztahuje na normální rozebru, kdy běžec mine domácí metu a okamžitě projevuje snahu dotknout se domácí mety, předtím než je tečován. V tomto případě musí být běžec tečován.

- 13) je na něj hráno a člen jeho družstva (kromě běžce) brání pokusu polaře zpracovat přihraný míč. Viz pravidlo 5.09b)3). Bránění běžcem popisuje pravidlo 5.09b)3).

c) **Hry na výzvu**

Kterýkoliv běžec může být aut na výzvu, když:

- 1) po chycení míče ze vzduchu se znovu nedotkne své původní mety dříve, než je on či původní meta tečována;

Pravidlo 5.09c)1) poznámka: „Znovu se dotknout“ v tomto pravidle znamená dotknout se mety po chycení míče a pak vyběhnout z mety. Běžci není povoleno začít letným startem z postavení za metou. Takový běžec může být vyhlášen aut pomocí hry na výzvu.

- 2) v době, kdy je míč ve hře, se při postupu či návratu na metu nedotkne žádné mety ve stanoveném pořadí dříve, než je on či meta, kterou minul, tečována;

VÝKLAD PRAVIDLA: (A) Žádný běžec se nemůže vrátit a dotknout se mety, kterou minul poté, co následující běžec bodoval. (B) Když je míč mrtvý, tak se žádný běžec nemůže vrátit a dotknout se nešlápnuté mety nebo se vrátit na metu, kterou předčasně opustil, když se již dotknul následující mety.

Pravidlo 5.09c)2) poznámka:

SITUACE: A) Pálkař odpálí dobrý odpal mimo hřiště nebo mu je přidělena druhá meta z důvodu územních pravidel,

příčemž mine první metu (míč je mrtvý). Na první metu se může vrátit, aby napravil svoji chybu dříve, než se dotkne druhé mety. Pokud se dotkne druhé mety, nemůže se již na první metu vrátit. Pokud družstvo v obraně zahraje hru na výzvu, je vyhlášen aut za minutí první mety.

SITUACE: B) Pálkař odpálí na spojku a ta přehodí přihrávkou na tribunu (míč je mrtvý). Běžící pálkař mine první metu, ale je mu přidělena druhá meta za přehoz. Přestože rozhodčí přidělil běžci druhou metu za přehoz, běžec se musí dotknout první mety dříve, než dosáhne druhé mety.

Tyto situace jsou příkladem hry na výzvu.

- 3) přeběhne první metu nebo při skluzu s ní ztratí kontakt a zapomene se na ni ihned vrátit, přičemž je on či meta tečována dříve, než se na první metu běžec vrátí;
- 4) zapomene se dotknout domácí mety a neprojeví snahu se na ni vrátit, přičemž je meta tečována.

Jakákoliv hra na výzvu podle tohoto pravidla musí být zahrána před dalším nadhozem nebo další rozehrou či pokusem o ni. Pokud se porušení pravidel vyskytne během rozehry, kterou končí půlsměna, výzva musí být učiněna dříve, než družstvo v obraně opustí hřiště.

Hra na výzvu není posuzována jako rozehra či pokus o ni.

Na jednoho běžce na stejné metě nemůže být hráno více her na výzvu. Pokud družstvo v obraně chybuje při první hře na výzvu, žádost o druhou hru na výzvu na stejného běžce na stejné metě nebude rozhodčími povolena. (Slovo „chybovat“ v tomto případě znamená, že družstvo v obraně při hře na výzvu hodí míč mimo hru. Například pokud nadhazovač při hře na výzvu na první metě, přehodí přihrávkou na tribunu, žádná další hra na výzvu na tuto metu nebude povolena).

Hrou na výzvu může být po rozhodčím vyžadováno uznání jasného „čtvrtého autu“. Pokud ke třetímu autu dojde během rozehry, který je zahrán na jiného běžce a následně je zahrána hra na výzvu, pak má tato hra na výzvu přednost při vyhlášení třetího autu. Jestliže během rozehry, která ukončí půlsměnu, vznikne více než jedna situace umožňující hru na výzvu, může si družstvo v obraně vybrat, který aut je pro ně nejvýhodnější. Pro účel tohoto pravidla družstvo

v obraně „opustilo hřiště,“ když nadhazovač a všichni vnitřní polaři opustili pole při cestě na lavičku či do klubovny.

Pravidlo 5.09c) poznámka: Když dva běžci doběhnou na domácí metu ve zhruba stejnou dobu a první běžec mine domácí metu, ale druhý běžec se domácí mety správně dotkne, bude první běžec při hře na výzvu vyhlášen aut. Pokud jsou dva auty a první běžec je tečován při pokusu vrátit se na metu a dotknout se ji nebo je vyhlášen aut při hře na výzvu, bude pak považován, že byl vyautován na třetí aut dříve, než se druhý běžec dotknul domácí mety a bodoval. Bod druhého běžce se nebude počítat, jak je uvedeno v pravidle 5.09d).

Pokud nadhazovač udělá při hře na výzvu „balk,“ bude to považováno za rozehru. Hra na výzvu by měla být zahrána zřetelně a úmyslně jako výzva, ať na základě slovního požadavku hráče nebo činnosti, kterou nepochybně vyzývá rozhodčího k rozhodnutí. Hráč, který si nedbale stoupne na metu s míčem v ruce, nevytváří hru na výzvu. Při hře na výzvu není hra přerušena (není „time“).

d) Důsledek předchozího běžce, který se nedotkne mety

Při méně, než dvou autech status následujícího běžce není ovlivněn tím, že se předchozí běžec zapomněl dotknout nebo vrátit a znovu se dotknout mety. Když je po hře na výzvu předchozí běžec třetí aut, pak žádní běžci, kteří jej následují, nemohou bodovat. Pokud je tento třetí aut výsledkem nuceného postupu, nemohou bodovat následující ani předcházející běžci.

e) Změna stran

Jakmile jsou tři útočící hráči správně vyautováni, zaujme jejich družstvo místo v poli a družstvo soupeřů se stane družstvem v útoku.

5.10 Střídání a výměna nadhazovače

(Zahrnuje návštěvy nadhazovacího kopce)

- a) Hráč nebo hráči mohou být v průběhu hry kdykoliv vystřídáni, pokud je míč mrtvý. Náhradník bude odpalovat na místě střídaného hráče v pořadí pákařů svého družstva.
- b) Manažer okamžitě oznámí hlavnímu rozhodčímu jakékoliv střídání a udá hlavnímu rozhodčímu pozice náhradníků v pákařském pořadí.

Pravidlo 5.10b) poznámka: Aby se předešlo všem zmatkům, manažer by měl sdělit hlavnímu rozhodčímu jméno náhradníka, jeho umístění v pořadí pálkařů a jeho postavení v poli. Pokud jsou ve stejný okamžik střídání dva nebo více hráčů v obraně, manažer by měl okamžitě, ještě dříve než tito hráči zaujmou své postavení v poli, nahlásit hlavnímu rozhodčímu jejich jména a umístění v pořadí pálkařů. Hlavní rozhodčí následně informuje o střídání oficiálního zapisovatele. Pokud není tato informace o střídání okamžitě předána hlavnímu rozhodčímu, má hlavní rozhodčí pravomoc určit jejich umístění v pořadí pálkařů dle svého uvážení.

Pokud dochází k vícenásobnému střídání, měl by o tomto střídání informovat manažer nebo kouč hlavního rozhodčího dříve, než k takovému střídání dojde. Hlavní rozhodčí musí být informován o vícenásobném střídání a změnách v pořadí pálkařů dříve, než manažer oznámí střídání nového nadhazovače (bez ohledu na to, zda manažer nebo kouč ohlásí vícenásobné střídání před překročením pomezí čáry). Signalizace nebo pokynutí směrem do bullpenu bude považováno jako oficiální oznámení střídání za nového nadhazovače. Není možné, aby šel manažer za nadhazovačem na nadhazovací kopec, kterého vystřídá, a teprve poté informuje rozhodčí o vícenásobném střídání se záměrem provedení změn v pořadí pálkařů.

Hráč, který byl vystřídán, může zůstat na lavičce se svým družstvem, nebo rozcvičovat nadhazovače. Pokud je vystřídán manažer, může pokračovat v řízení družstva z lavičky či území koučů. Rozhodčí by neměl povolit hráčům, kteří byli vystřídáni a kterým bylo umožněno zůstat na lavičce, obracet se s jakýmkoliv poznámkami k jakémukoliv hráči či manažerovi soupeře nebo k rozhodčím.

- c) Poté, co byl hlavní rozhodčí se střídáním seznámen, musí okamžitě ohlásit či zajistit ohlášení tohoto střídání.
- d) Vystřídáný hráč ze hry se již nemůže do hry vrátit. Pokud se vystřídáný hráč pokusí znovu vrátit do hry nebo se již do hry vrátil, kdykoliv během hry, tak hlavní rozhodčí vyzve manažera hráče k okamžitému vyjmutí tohoto hráče ze hry v okamžiku, kdy bude jím takovýto hráč zjištěn nebo bude upozorněn na neoprávněného hráče ostatními rozhodčími nebo manažerem. Jestliže dojde k nařízení o vyjmutí tohoto již jednou vystřídáného hráče ještě před zahájením hry, tak může být tento již jednou vystřídáný hráč nahrazen správným

náhradníkem. V situaci, kdy dojde k nařízení o vyjmutí tohoto již jednou vystřídaného hráče poté, co již proběhla jakákoliv hra s tímto již jednou vystřídaným hráčem, tak správně střídající hráč bude považován za již vystřídaného ze hry (jako přírůstek k již jednou vystřídanému hráči) a nemůže se tedy do hry vrátit. Pokud náhradník nastoupí místo hrajícího manažera, může poté manažer, dle svého uvážení, zaujmout místo v území kouče. Pokud vstupují u bránícího družstva ve stejném okamžiku do hry dva nebo více náhradníků, určí okamžitě manažer hlavnímu rozhodčímu jejich umístění v pořadí pálkařů družstva dříve, než zaujmou svá místa v poli. Hlavní rozhodčí pak upozorní zapisovatele. Pokud není tato informace dána hlavnímu rozhodčímu okamžitě, má sám právo určit umístění náhradníků v pořadí pálkařů.

Pravidlo 5.10d) poznámka: Nadhazovač může vystřídat na jiné postavení v poli pouze jednou během jedné směny; tj. nadhazovači nebude povoleno zaujmout jinou pozici než nadhazovací vícekrát, než jednou ve stejné směně.

Každému hráči kromě nadhazovače, který vystřídá zraněného hráče, bude povoleno pět přihrávek na rozcvičení. (Viz pravidlo 5.07b) pro nadhazovače).

Jakákoliv hra bude normálně započtena v situaci, kdy se ve hře objeví hráč, který byl již vystřídán ze hry. Pokud rozhodčí dle svého uvážení dospěje k závěru, že již jednou vystřídáný hráč ze hry vstupuje opět do hry s vědomím, že byl již vystřídán, bude manažer hráče vyloučen.

e) Hráč, jehož jméno je v pořadí pálkařů, nemůže být střídajícím běžcem za žádného člena svého družstva.

Pravidlo 5.10e) poznámka: Toto pravidlo zabraňuje používání tzv. zastupujících běžců. Žádnému hráči nebude v zápase povoleno, aby vystupoval jako zastupující běžec. Žádnému hráči, který byl ve hře a následně byl střídáním vyjmut ze hry, nebude povoleno vstupovat do hry jako zastupující běžec. Každý hráč, který není v pořadí pálkařů a je použit jako běžec, bude považován za střídajícího hráče.

f) Nadhazovač, jmenovaný v pořadí pálkařů, které obdržel hlavní rozhodčí, jak je stanoveno v pravidle 4.02a) a 4.02b), musí nadhazovat prvnímu pálkaři či jakémukoliv střídajícímu pálkaři,

dokud není vyautován, či dokud nedosáhl první mety, pokud nadhazovač neprokáže zranění či onemocnění, které mu dle posouzení hlavního rozhodčího znemožňuje nadhazování.

- g) Pokud je nadhazovač vystřídán, musí střídající nadhazovač nadhazovat pálkaři, který je právě na pálce nebo jakémukoliv střídajícímu pálkaři, dokud není takový pálkař vyautován, či dokud nedosáhne první mety nebo dokud není člen útočícího družstva vyautován, pokud nadhazovač neprokáže zranění či onemocnění, které mu dle mínění hlavního rozhodčího znemožňuje nadhazovat.

Soutěž může přijmout pravidlo, kdy je po každém startujícím a každém střídajícím nadhazovači požadováno, aby tento startující nebo střídající nadhazovač nadhazoval minimálně třem po sobě jdoucím pálkařům, (což zahrnuje pálkaře na pálce v momentě startu nadhazovače nebo jeho jakéhokoliv náhradníka), dokud tito tři po sobě jdoucí pálkaři nejsou vyautováni nebo nedosáhnou první mety, nebo dokud není útočící družstvo vyautováno, pokud startující nebo střídající nadhazovač neutrpí zranění nebo ho nepostihne náhlá nemoc, která mu dle mínění hlavního rozhodčího znemožňuje nadhazovat.

Pravidlo 5.10g) poznámka: Pro uznání jednoho ze tří po sobě jdoucích pálkařů musí takový pálkař dokončit svůj start na pálce, který končí pouze vyautováním pálkaře nebo se z pálkaře stane běžec (pokud bude toto pravidlo aplikováno). Pokud je družstvo v útoku vyautováno dříve, než střídající nadhazovač nadhazoval třem po sobě jdoucím pálkařům, může být takový nadhazovač střídán mezi směnami; nicméně pokud nastoupí do následující směny, musí dokončit nadhazování tolika pálkařům, aby splnil požadavek nadhazování třem po sobě jdoucím pálkařům, do kterých se započítají i pálkaři s dokončeným startem na pálce z předchozí směny (tj. pokud má 0 PA ve směně 1, musí dokončit 3 PA ve směně 2; pokud dokončí 1 PA ve směně 1, musí dokončit 2 PA ve směně 2; pokud má 2 PA ve směně 1, musí dokončit 1 PA ve směně 2). Úmyslná meta zdarma se započítává jako požadovaný start pálkaře. Vyřazení běžce přihrávkou na metu nebude započítáno do požadovaného počtu pálkařů, ale může umožnit dřívější vystřídání tohoto nadhazovače, pokud toto vyřazení běžce ukončí směnu.

- h) Pokud dojde k nesprávnému střídání nadhazovače, rozhodčí musí poslat zpět do hry správného nadhazovače, dokud nejsou splněna

nařízení tohoto pravidla. Pokud je ovšem nesprávnému nadhazovači umožněno nadhazovat, jsou všechny rozehry, které z toho vzniknou, platné. Nesprávný nadhazovač se stane správným, jakmile poprvé nadhodí pálkaři nebo jakmile je některý z běžců vyautován.

Pravidlo 5.10h) poznámka: Pokusí-li se manažer vystřídat nadhazovače s porušením pravidla 5.10h), musí rozhodčí upozornit manažera družstva, které je v obraně, že to nesmí učinit. Kdyby náhodou hlavní rozhodčí v důsledku přehlédnutí oznámil nástup nesprávného nadhazovače, může tuto situaci napravit do té doby, než nesprávný nadhazovač nadhodí. Nadhodí-li nesprávný nadhazovač, stává se správným nadhazovačem.

- i) Nadhazovač ve hře, který již překročil pomezí čáry při cestě k nadhazovací metě, aby zahájil směnu, musí nadhazovat prvnímu pálkaři dané směny, dokud není tento pálkař vyautován nebo nedosáhl první mety, případně dokud není tento pálkař vystřídán nebo pokud nadhazovač neprokáže zranění či onemocnění, které mu dle posouzení hlavního rozhodčího znemožňuje nadhazování. Pokud nadhazovač ukončí předcházející půlsměnu na metě nebo na pálcě a nevrací se na lavičku mezi směnami, není po nadhazovači vyžadováno nadhazovat prvnímu pálkaři následující směny, dokud se nedotkne nadhazovací mety k zahájení zahřívacích nadhozů.

POZNÁMKA: Uvedená výjimka, která umožňuje vystřídat nadhazovače za předpokladu, že je první pálkař směny vystřídán podle pravidla 5.10i) nebude aplikována na střídajícího nadhazovače, jenž pokračuje v následující směně a který ještě nesplnil podmínku nadhazovat třem po sobě jdoucím pálkařům dle pravidla 5.10g) (pokud je toto pravidlo aplikováno). Pokud tedy nadhazovač nesplní požadavek nadhazovat třem po sobě jdoucím pálkařům do konce směny, bude nucen nadhazovat dalším pálkařům i v další směně, aby splnil stanovený požadavek, a to i v situaci, kdy soupeř vystřídá prvního pálkaře směny.

- j) Jestliže střídání není ohlášeno, bude náhradník považován za hrajícího, když:

- 1) jako nadhazovač zaujme místo na nadhazovací metě;
- 2) jako pálkař zaujme místo v území pálkařů;

- 3) jako polař zaujme místo obvykle obsazené polařem, kterého vystřídal a začne hra;
- 4) jako běžec zaujme místo běžce, kterého vystřídal.

Jakákoliv rozehra, kterou takovýto neohlášený náhradník zahrál, nebo na něj byla zahrána, je platná.

k) Hráči a náhradníci obou družstev budou pouze na lavičkách svých družstev, pokud se právě přímo nezúčastní hry nebo se na hru nepřipravují, případně nejsou kouči u první či třetí mety. Hráči, manažeři, kouči, trenéři a ostatní zaměstnanci oddílu, kterým je povolena přítomnost na lavičce nebo v prostorách pro rozcvičování nadhazovačů během hry, nemohou vstupovat na hrací plochu, dokud se nebudou aktuálně účastnit hry, připravovat se na vstup do hry nebo z jiného přípustného důvodu (např. koučování na první nebo třetí metě, návštěva nadhazovače).

POSTIH: Za porušení tohoto pravidla může rozhodčí po upozornění vykázat toho, kdo poruší pravidla, ze hřiště.

Pravidlo 5.10k) poznámka: Hráči, kteří se ze zdravotních důvodů nemohou zúčastnit zápasu, se mohou zapojit do činností před zápasem, mohou také sedět na lavičce během zápasu, ale nesmí se účastnit během zápasu žádných aktivit jako rozcvičování nadhazovačů, verbálně napadat či provokovat soupeře nebo rozhodčí, apod. Tito hráči nesmějí během zápasu vstoupit z žádného důvodu na hrací plochu.

l) Návštěvy nadhazovacího kopce vyžadující vystřídání nadhazovače ze hry

Následující pravidlo omezuje počet porad manažera či kouče s nadhazovačem:

- 1) Manažer či kouč může mít s jedním nadhazovačem v jedné směně pouze jednu poradu;
- 2) Druhá porada se stejným nadhazovačem ve stejné směně bude znamenat automatické vystřídání nadhazovače ze hry;
- 3) Manažerovi či kouči je zakázána druhá porada, pokud je na pálce stejný pálkař, ale

- 4) dojde-li ke střídání tohoto pálkaře, může manažer či kouč uskutečnit druhou poradu, ale musí vystřídat nadhazovače ze hry.

Porada se považuje za ukončenou, když manažer či kouč opustí kruh 5,5 m (18 ft) okolo nadhazovací mety.

Pravidlo 5.10 poznámka: Pokud jde manažer či kouč k chytači nebo vnitřnímu polaři a tento hráč jde potom k nadhazovači nebo nadhazovač k němu, aniž mezitím proběhla nějaká rozehra (nadhoz nebo jiná hra), bude to hodnoceno, jako kdyby šel ke kopci manažer nebo kouč.

Jakýkoliv pokus vyhnout se či obejít toto pravidlo manažerem nebo koučem tím, že budou nadhazovači posílat informace přes chytače či polaře, bude považován za novou poradu.

Pokud jde kouč k nadhazovací metě a vystřídá nadhazovače a potom jde manažer k nadhazovací metě hovořit s novým nadhazovačem, bude tato jeho návštěva považována za poradu s novým nadhazovačem v této směně.

Porada manažera nebo kouče s nadhazovačem nebude považována za ukončenou, pokud dočasně opustí kruh o rozměru 5,5 m (18 ft) kolem nadhazovací mety (tj. nadhazovací kopec) v situaci, kdy jde informovat rozhodčího o vícenásobném střídání nebo změnách v pořadí pálkařů.

V případě, že manažer už první poradu s nadhazovačem uskutečnil a přesto se vrátí podruhé ve stejné směně ke stejnému nadhazovači se stejným pálkařem na pálce poté, co byl upozorněn rozhodčím, že to nesmí učinit, bude manažer vyloučen ze hry. Nadhazovač bude přinucen nadhazovat pálkaři, dokud není vyautován či dokud se nedostane na metu. Po tom, co je pálkař vyautován nebo se stal běžcem, musí být i tento nadhazovač vyloučen ze hry. Na tuto skutečnost by měl být manažer upozorněn, aby mohl nechat rozcvičit střídajícího nadhazovače. V takovém případě bude střídajícímu nadhazovači umožněno nadhazovat tolik přípravných nadhozů, kolik rozhodčí usoudí za vhodné.

Pro účely pravidla 5.10l) bude vystřídání nadhazovače započítáno jako návštěva nadhazovače v dané směně, bez ohledu na to, zda manažer nebo kouč pouze navštíví nadhazovače bez střídání nebo nadhazovač zůstane ve hře na jiné pozici v obraně.

m) Omezení počtu návštěv nadhazovače během zápasu

Následující pravidla jsou aplikována v profesionálních soutěžích. Jiné soutěže mohou adoptovat vlastní pravidla s rozdílným počtem povolených návštěv nadhazovače během zápasu nebo tato omezení vůbec neaplikovat.

- 1) Návštěvy nadhazovače bez jeho vystřídání jsou omezeny na pět návštěv za zápas na družstvo. Pro každou nadstavenou směnu je přidána jedna návštěva nadhazovače pro každé družstvo, aniž by musel být nadhazovač vystřídán.
- 2) Pro účel pravidla 5.10m) bude považována každá cesta manažera nebo kouče za nadhazovačem na nadhazovací kopec za návštěvu. Hráč, který opustí své postavení, aby hovořil s nadhazovačem, stejně tak, kdy nadhazovač opustí nadhazovací kopec, aby hovořil s jiným hráčem, bude považováno za návštěvu bez ohledu na to, kde k návštěvě dojde nebo jak dlouho bude trvat. Návštěva manažerem, koučem nebo hráčem, který se připojí, k již probíhající návštěvě nadhazovače, nebude považována za další návštěvu. Následující příklady nebudou považovány za návštěvu:
 - A) Komunikace mezi nadhazovačem a pozičním hráčem nebo hráči, ke které dojde v době mezi pálkaři bez žádného zdržení, jenž nevyžaduje přiblížení se těchto hráčů;
 - B) Návštěva nadhazovacího kopce pozičním hráčem výhradně k očištění obuvi za předpokladu, že tento poziční hráč nehovoří s nadhazovačem;
 - C) Návštěva nadhazovacího kopce během zranění nebo potenciálního zranění nadhazovače;
 - D) Návštěva nadhazovacího kopce pozičním hráčem poté, co je oznámeno střídání v útoku, ale před dalším nadhozem nebo rozehrou;
 - E) Návštěva nadhazovacího kopce pozičním hráčem, která se uskuteční během přerušování hry z důvodu vyhlášení „Time“ rozhodčími (např. po zranění rozhodčího nebo hráče; přítomnost diváka, předmětu nebo člena údržby na hrací

ploše apod.) za předpokladu, že návštěva nadhazovacího kopce jakkoliv neprodlouží přerušení hry;

F) Návštěva nadhazovacího kopce pozičním hráčem po odpálení čtyřmetového odpalu (homerun) za předpokladu, že se hráč vrátí na svou pozici před tím, než pálkař dosáhne domácí mety; a

G) Návštěva nadhazovacího kopce pozičním hráčem během přerušení hry mezi směnami nebo při střídání nadhazovače za předpokladu, že návštěva neomezí povinnosti nadhazovače mezi směnami nebo časový limit při střídání nadhazovače.

3) Nedorozumění v signálech. V situacích, kdy družstvo vyčerpalo své volné návštěvy za zápas (nebo v nadstavené směně) a hlavní rozhodčí usoudí, že se chytač a nadhazovač nepochopili v předaných signálech ohledně typu nadhozu (tj. došlo k nedorozumění), tak hlavní rozhodčí může na žádost chytače umožnit chytači krátkou návštěvu kopce. Nicméně kterákoliv návštěva kopce, jejímž důvodem je „nedorozumění v signálech“ před vyčerpáním všech návštěv, bude započítána k celkovému počtu povolených návštěv nadhazovacího kopce.

4) Vynucování ustanovení pravidel týkajících se omezení návštěv nadhazovače. Manažer nebo kouč, který překročí pomezí čáru při cestě k nadhazovacímu kopci poté, co družstvo vyčerpalo přidělený počet návštěv nadhazovače, musí nadhazovače vystřídat; nicméně pokud se tak stane u nového nadhazovače již při startu prvního pálkaře, tak v takovém případě tento nadhazovač musí před nuceným vystřídáním dokončit nadhazování na tolik zbývajících pálkařů, jak požaduje pravidlo 5.10g); v případě aplikování pravidla, kdy nenadhazoval minimálně třem po sobě jdoucím pálkařům v souladu s pravidlem 5.10g), tak bude nucen nadhazovat pouze tolika pálkařům, aby splnil tuto podmínku (nebo do konce směny, podle toho co nastane dříve), než bude vystřídán podle pravidla 5.10g). Pokud manažer nebo kouč předpokládá uplatnění výjimky při návštěvě nadhazovače, musí před překročením pomezí čáru tuto „návštěvu“ konzultovat s rozhodčími. V situacích, kdy je družstvo nuceno provést neplánované střídání nadhazovače v důsledku aplikace tohoto pravidla a není připraven žádný rozzcvičený nadhazovač, bude manažer nebo kouč, který porušil pravidla

překročením počtu povolených návštěv nadhazovače, vyloučen ze hry. Rozhodčí mohou povolit střídajícímu nadhazovači více času, aby se mohl připravit na vstup do hry.

Jestliže poziční hráč navštíví nadhazovače po vyčerpání všech přidělených návštěv, bude vyloučen, pokud se nevrátí na svou pozici ihned po vyzvání rozhodčím; nedovolená návštěva pozičním hráčem nicméně není důvodem k nucenému vystřídání nadhazovače.

5.11 Suplující pálkař

Kterákoliv soutěž si může zvolit používání pravidel 5.11a), b), která se nazývají Pravidla pro suplujícího pálkaře.

a) Pravidlo pro suplujícího pálkaře se použije následovně:

- 1) Pálkař může suplovat za začínajícího a všechny následující nadhazovače v kterémkoliv utkání bez dalšího vlivu na status nadhazovače(ů) v utkání. Suplující pálkař za nadhazovače musí být vybrán před zápasem a musí být zahrnut v pořadí pálkařů, které je odevzdáno hlavnímu rozhodčímu. Pokud manažer uvede ve svém pořadí pálkařů předaném hlavnímu rozhodčímu 10 hráčů, ale opomene označit suplujícího pálkaře, tak rozhodčí nebo manažer (nebo pověřený zástupce manažera, který předává pořadí pálkařů svého družstva) může na tuto chybu upozornit hlavního rozhodčího před tím, než zahájí hru zvoláním „Play.“ Hlavní rozhodčí může nařídít chybujícímu manažerovi, aby z devíti hráčů v pořadí pálkařů stanovil hráče, který bude stanoven suplujícím pálkařem, kromě nadhazovače.

Pravidlo 5.11a)1) poznámka: Oprava „evidentní“ chyby při neoznačení suplujícího pálkaře v pořadí pálkařů při uvedení deseti hráčů musí být provedena před zahájením hry. Viz pravidlo 4.03 poznámka.

- 2) Suplující pálkař uvedený v počátečním pořadí pálkařů musí jít alespoň jednou na pátku, pokud družstvo soupeřů nevystřídá nadhazovače.
- 3) Použití suplujícího pálkaře za nadhazovače není nařízeno, ale jeho neurčení před začátkem utkání znemožní družstvu použití suplujícího pálkaře pro toto utkání.

- 4) Suplující pálkař může být vystřídán. Kterýkoliv pálkař, který střídá suplujícího pálkaře, se stává suplujícím pálkařem. Vystřídáný suplující pálkař se nemůže žádným způsobem vrátit do hry.
- 5) Suplující pálkař může být použit v obraně, pokračuje v odpalování na stejném místě v pořadí pálkařů, ale nadhazovač potom musí odpalovat na místě jiného střídaného hráče obrany, pokud nedošlo k více než jednomu střídání, kdy manažer musí určit umístění střídajících hráčů v pořadí pálkařů.
- 6) Běžec může střídát suplujícího pálkaře a potom přebírá úlohu suplujícího pálkaře. Suplující pálkař však nemůže střídát běžce na metách.
- 7) Suplující pálkař je „uzamčen“ v pořadí pálkařů. Žádné vícenásobné střídání nemůže způsobit posunutí suplujícího pálkaře v pořadí pálkařů.
- 8) Funkce suplujícího pálkaře pro družstvo a zbytek utkání končí, když hrající nadhazovač vystřídá jiného hráče v obraně.
- 9) Funkce suplujícího pálkaře pro družstvo a zbytek utkání končí, když střídající hráč vystřídá na pálce kteréhokoliv hráče z pořadí pálkařů a zároveň do hry vstupuje také jako nadhazovač.
- 10) Funkce suplujícího pálkaře pro družstvo a zbytek utkání končí, když hrající nadhazovač odpaluje nebo běhá místo suplujícího pálkaře. Hrající nadhazovač může vystřídát na pálce nebo vystřídát na metách pouze za suplujícího pálkaře.
- 11) Pokud manažer uvede ve svém pořadí pálkařů 10 hráčů a opomene určit, který hráč je v pozici suplujícího pálkaře, přičemž manažer soupeře oznámí tuto chybu o neuvedeném suplujícím pálkaři hlavnímu rozhodčímu poté, co hra byla již zahájena, tak
 - A) po nadhazovači bude vyžadováno, aby zaujal místo v pořadí pálkařů za hráče, který nenastoupil do obrany v okamžiku, kdy družstvo již zaujalo postavení v obraně, nebo

B) pokud družstvo ještě nezaujalo postavení v obraně, tak nadhazovač musí zaujmout takové místo v pořadí pálkařů, které mu bude vybráno jeho manažerem.

V jakémkoliv z těchto případů bude hráč, kterého musel nahradit nadhazovač v pořadí pálkařů, považován za vystřídaného ze hry a funkce suplujícího pálkaře bude pro toto družstvo ukončena po zbytek zápasu. Jakákoliv rozehra, která nastala před upozorněním hlavního rozhodčího, bude platná, stejně jak popisuje pravidlo 6.03b) (Odpalování mimo pořadí).

- 12) Funkce suplujícího pálkaře pro družstvo a zbytek utkání končí, když suplující pálkař zaujme obranné postavení.
- 13) Náhradník za suplujícího pálkaře nemusí být oznámen, dokud nezačne čas na pálce suplujícího pálkaře.
- 14) Funkce suplujícího pálkaře pro družstvo a zbytek utkání končí, když hráč z obrany jde na kopec (je střídán za nadhazovače).
- 15) Suplující pálkař se nesmí pohybovat v prostorách pro rozcvičování nadhazovačů, pokud zde nevykonává funkci chytače.

b) **Startující nadhazovač jako suplující pálkař.** Družstvo může, ale nemusí použít suplujícího pálkaře za nadhazovače. Nicméně v případě, že bude startující nadhazovač odpalovat sám za sebe, bude takový hráč, pro účel pravidla 5.11a), považován za dvě samostatné osoby. V takových případech musí manažer uvést ve svém pořadí pálkařů 10 jmen hráčů a tento hráč bude v pořadí jmenován dvakrát - jednou jako startující nadhazovač a jednou jako suplující pálkař. Tím pádem, pokud bude tento startující nadhazovač vystřídán, může pokračovat ve hře jako pálkař (ale již nebude moci v zápase nadhazovat). Pokud bude suplující pálkař vystřídán, může pokračovat ve hře jako nadhazovač (ale již nemůže odpalovat sám za sebe). Je-li tento hráč současně vystřídán z postu startujícího nadhazovače a suplujícího pálkaře, nemůže jej žádný jiný hráč nahradit současně na obou pozicích, kde by byl považován za dvě samostatné osoby (tuto volbu lze provést pouze jednou, v počátečním pořadí pálkařů určením, že nadhazovač bude odpalovat sám za sebe.)

Nic z uvedeného v pravidle 5.11a) výše, neukončí funkci suplujícího pálkaře, pokud bude startující nadhazovač odpalovat nebo běhat po metách jako suplující pálkař; tuto roli neukončí ani situace, kdy suplující pálkař zaujme pozici nadhazovače v obraně. Nicméně, pokud je hráč vystřídán z nadhazovacího kopce nebo suplujícího pálkaře na postavení v obraně mimo nadhazovače, tak funkce suplujícího pálkaře pro družstvo a zbytek utkání končí.

5.12 Přerušení hry „Time!“ a mrtvý míč

a) Když rozhodčí přeruší hru, zvolá „Time“. Zvoláním „Play“ hlavní rozhodčí znovu zahájí hru a zápas pokračuje. V době mezi zvoláním „Time“ a zvoláním „Play“ je míč mrtvý.

b) Míč se stane mrtvým, když rozhodčí zvolá „Time.“ Hlavní rozhodčí má zvolat „Time“:

1) když dle jeho posouzení počasí, tma či podobné okolnosti znemožňují další pokračování ve hře;

2) když výpadek umělého osvětlení znesnadní či znemožní rozhodčímu sledovat hru;

POZNÁMKA: Každá soutěž může přijmout svá vlastní pravidla, která budou řídit postup při výpadku umělého osvětlení.

3) když nehoda učiní neschopným hráče či rozhodčího;

A) Pokud je nehoda běžce taková, že mu zabrání dosáhnout mety, která mu byla přidělena, např. při čtyřmetovém odpalu (homerunu) mimo hrací plochu nebo při přidělení jedné nebo více met, může dokončit tuto hru náhradní běžec.

4) když manažer žádá o „Time“ kvůli střídání či poradě s některým z jeho hráčů;

5) když si rozhodčí přeje prohlédnout míč, mluvit s některým z manažerů nebo z nějakého podobného důvodu;

6) když polař, který chytil míč ze vzduchu, vkročí nebo upadne do prostoru, který je považován mimo hru. Všichni ostatní běžci postoupí o jednu metu, bez možnosti být vyautován, k metě,

které správně dosáhli v okamžiku, kdy polař vstoupil do prostoru mimo hru.

- 7) když rozhodčí nařídí hráči nebo jiné osobě, aby opustil hrací plochu.
- 8) kromě případů uvedených v bodech 2) a 3)A) tohoto pravidla, žádný rozhodčí nesmí vyhlásit „Time“, pokud není dokončena rozehra.

Stane-li se míč mrtvým, bude hra pokračovat, když nadhazovač zaujme své místo na nadhazovací metě s novým nebo původním míčem ve své moci a hlavní rozhodčí zvolá „Play.“ Hlavní rozhodčí zvolá „Play,“ jakmile nadhazovač zaujme své místo na nadhazovací metě s míčem ve své moci.

6.00 NEVHODNÁ HRA, NESPRÁVNÁ ČINNOST A PROVINĚNÍ

6.01 Bránění, překázení a kolize s chytačem

a) Bránění pálkařem nebo běžcem

Bránění pálkařem nebo běžcem nastane, když:

- 1) po třetím strajku, který není chycen chytačem a běžící pálkař evidentně brání chytači v jeho pokusu o zpracování míče. Běžící pálkař je vyhlášen aut, míč je mrtvý a všichni běžci se vrátí na mety správně získané v době nadhozu. Jestliže nechycený nadhoz zůstane v blízkosti domácí mety a je neúmyslně kontaktován pálkařem nebo rozhodčím, tak je míč mrtvý a běžci se musí vrátit na mety, které měli získané v době nadhozu (pokud bude nadhoz třetím strajkem, tak bude pálkař vyhlášen aut).

Pravidlo 6.01a)1) poznámka: Pokud se nadhozený míč odrazí od chytače nebo rozhodčího a následně zasáhne běžícího pálkaře, není to považováno za bránění, pokud dle posouzení rozhodčího běžící pálkař nebránil chytači při pokusu o zpracování míče.

- 2) úmyslně jakýmkoliv způsobem změni směr chybného odpalu;
- 3) dříve, než jsou dva auty s běžcem na třetí metě, brání pálkař polaři ve hře na domácí metě; běžec je aut;
- 4) kterýkoliv člen nebo členové družstva v útoku stojí nebo se shromáždí okolo mety, na kterou postupuje běžec, aby zmátli polaře, bránili jim nebo aby jim ztížili hru. Takový běžec bude vyhlášen aut za bránění spoluhráčem či spoluhráči;
- 5) jakýkoliv pálkař či běžec, který byl právě vyautován nebo běžec, který právě bodoval, brání nebo zdržuje následující rozehru na jiného běžce. Tento běžec bude vyhlášen aut za bránění spoluhráčem (viz pravidlo 6.01j));

Pravidlo 6.01a)5) poznámka: Pokud pálkař či běžec pokračuje v postupu po metách, nebo se vrací či se pokouší o návrat na poslední správně získanou metu poté, co byl vyautován, nebude tento čin považován za matoucí zdržující či bránící.

- 6) dle posouzení rozhodčího běžec po metách úmyslně a záměrně brání odpálenému míči nebo polaři, který zpracovává odpálený míč a tím úmyslně brání zahrání dvoj autu. Míč je mrtvý a rozhodčí vyhlásí běžce aut za bránění a vyhlásí také aut běžícího pálkaře za čin jeho spoluhráče. V žádném případě se na takovou akci nedá postupovat či bodovat (viz pravidlo 6.01j));
- 7) dle posouzení rozhodčího běžící pálkař úmyslně a záměrně brání odpálenému míči nebo polaři, který zpracovává odpálený míč a tím úmyslně brání zahrání dvoj autu. Míč je mrtvý a rozhodčí vyhlásí běžícího pálkaře aut za bránění a také vyhlásí aut běžce, který je nejbližší domácí metě, nehledě na to, kde mohl být zahrán dvoj aut. V žádném případě se na takovou akci nedá postupovat nebo bodovat (viz pravidlo 6.01j));
- 8) dle posouzení rozhodčího kouč u třetí či první mety běžci dotknutím nebo držením fyzicky pomáhá k návratu či opuštění třetí nebo první mety.
- 9) s běžcem na třetí metě kouč opustí svoje území a zachová se tak, že nějakým způsobem na sebe vyláká přihrávku polaře;
- 10) se nevyhne polaři, který se právě snaží zpracovat odpal nebo úmyslně brání přihrávce míče s výjimkou, kdy se o zpracování odpáleného míče snaží dva či více polařů a běžec se střetne s jedním nebo s několika z nich. V tomto případě rozhodčí určí, který polař je oprávněn k výhodám, vyplývajícím z tohoto pravidla a nevyhlásí běžce aut za střetnutí s jiným polařem, než s tím, kterého určil jako oprávněného ke zpracování tohoto míče a rozhodčí vyhlásí běžce aut podle pravidla 5.09b)3). Je-li během chybného odpalu pálkaře vyhlášen běžec aut za bránění, který ukončí směnu, bude start na pálce běžícího pálkaře považován za ukončený. Prvním pálkařem následující směny bude hráč, který následuje po pálkaři, který odpálil chybný odpal (pokud by bylo méně jak dva auty, pálkař by dokončil svůj start na pálce). Pokud je ale rozhodnuto, že běžící pálkař nebránil polaři ve zpracování odpáleného míče a bránění běžce je posouzeno jako neúmyslné, běžícímu pálkaři bude přidělena první meta;

Pravidlo 6.01a)10) poznámka: Když se chytač a běžící pálkař, který usiluje o první metu, střetnou ve chvíli, kdy chytač zpracovává míč, většinou to

není porušení pravidel, a tudíž by nemělo být nic vyhlášeno. „Překážení“ polařem pokoušejícím se zpracovat míč by mělo být vyhlášeno pouze při velmi zjevných a nebezpečných případech porušení pravidel, protože pravidla dávají přednost polaři, ale tato „přednost“ samozřejmě není právem k úmyslnému podražení běžce při zpracování míče. Když chytač zpracovává míč a kterýkoliv polař včetně nadhazovače překáží běžci směřujícímu na první metu, bude vyhlášeno „překážení“ a běžci bude přidělena první meta.

- 11) se ho dotkne v poli dobrý odpal dříve, než se dotkne polaře. Pokud dobrý odpal projde vnitřním polařem či okolo něj a dotkne se běžce bezprostředně za ním, nebo se jej dotkne poté, co změni směr o polaře, nevyhlásí rozhodčí běžce aut za zasažení odpáleným míčem. Při tomto rozhodnutí musí být rozhodčí přesvědčen, že míč prošel polařem či okolo něj a že žádný další vnitřní polař neměl možnost míč zpracovat. Pokud ale dle posouzení rozhodčího běžec do takového odpáleného míče, který prošel polařem či prošel okolo něj, úmyslně kopne, potom musí být běžec vyhlášen aut za bránění.

POSTIH ZA BRÁNĚNÍ:

Běžec je aut a míč je mrtvý.

Pokud rozhodčí vyhlásí pálkaře, běžícího pálkaře nebo běžce aut za bránění, všichni ostatní běžci se vrátí na mety, kterých se dle posouzení rozhodčích naposled správně dotkli v okamžiku bránění, nestanoví-ti tato pravidla jinak. (Definice termínu (Bránění)).

V případě, že běžící pálkař nedosáhl první mety, tak se všichni běžci vrátí na mety, které měli obsazeny v okamžiku nadhozu; ale za předpokladu, že během rozehry na domácí metě při méně jak dvou autech běžec boduje a následně je běžící pálkař vyhlášen aut za bránění při běhu mimo jednometrovku, tak se získaný bod běžce započítá. (Definice termínů (Bránění) poznámka).

Pravidlo 6.01a) Postih za bránění poznámka: Běžec, který bránil polaři pokoušejícímu se zpracovat odpálený míč, je aut, ať to dělal úmyslně či nikoliv.

Dotýká-li se běžec správně obsazené mety, když brání polaři, nebude vyhlášen aut, pokud dle posouzení rozhodčího toto bránění není

úmyslné, ať už při dobrém či chybném odpalu. Jestliže rozhodčí posoudí bránění jako úmyslné, bude následovat postih: Při méně než dvou autech, rozhodčí vyhlásí oba, běžce i pálkaře, aut. Při dvou autech vyhlásí aut pálkaře.

Pokud při obranném trojúhelníku (rundownu) mezi třetí a domácí metou, následující běžec postoupí na třetí metu a stojí na ní, když je chytaný běžec vyhlášen aut za útočné bránění, pošle rozhodčí běžce stojícího na třetí metě zpátky na druhou metu.

Stejná zásada se uplatní, dojde-li k obrannému trojúhelníku (rundownu) mezi druhou a třetí metou a následující běžec dosáhl druhé mety (důvodem k tomu je zásada, že žádný běžec nesmí postoupit v rozehře, v níž bylo bráněno, a u běžce platí, že je považován k držení původní mety, dokud správně nedosáhne další mety).

b) Přednost polaře

Hráči, kouči a všichni členové družstva v útoku musí uvolnit jakýkoliv prostor (včetně obou laviček a prostor pro rozcvičení nadhazovačů na hrací ploše) potřebný pro polaře, který se pokouší zpracovat odpálený či přihrávaný míč. Pokud člen družstva na pálce (kromě běžce) brání pokusu polaře chytit nebo zpracovat odpálený míč, míč je mrtvý, pálkař je aut a všichni běžci se musí vrátit na své mety, které měli v době nadhozu. Pokud člen družstva na pálce (kromě běžce) brání pokusu polaře zpracovat přihraný míč, míč je mrtvý, aut je běžec, na kterého směřovala hra obrany, a všichni běžci se musí vrátit na své mety, které měli naposled správně získané v době bránění.

Pravidlo 6.01b) poznámka: Obranné bránění je činnost polaře, kterou překáží či brání pálkaři v odpálení nadhozeného míče.

c) Bránění chytačem

Pálkař se stává běžcem a je oprávněn postoupit na první metu bez nebezpečí, že bude vyautován (za předpokladu, že na první metu postoupí a dotkne se jí), když mu chytač, či jiný polař brání. Následuje-li po bránění rozehra, může manažer útočícího družstva oznámit hlavnímu rozhodčímu, že volí odmítnutí postihu za bránění a přijímá výsledek rozehry. Tato volba musí být učiněna okamžitě po ukončení této rozehry. Jestliže ale pálkař získá první metu odpalem, chybou nebo metou zdarma

za čtyři bóly či za trefení nadhozem nebo jinak a ostatní běžci postoupí alespoň o jednu metu, pak hra pokračuje bez ohledu na toto bránění.

Pravidlo 6.01c) poznámka: Je-li vyhlášeno bránění chytačem během rozehry, rozhodčí umožní její pokračování, protože manažer družstva v útoku si může vybrat podle výsledku této rozehry. Mine-li běžící pálkař první metu nebo běžec mine svoji následující metu, bude to považováno za dosažení mety, jak je uvedeno v poznámce pravidla 5.06b)3)D).

Příklady situací, ve kterých si může manažer družstva v útoku vybrat:

1. Běžec na třetí metě, jeden aut, pálkař odpálí míč do vnějšího pole, kde je chycen ze vzduchu, přičemž běžec boduje, ale je vyhlášeno bránění chytačem. Manažer útočícího družstva si může vybrat buď bod a pálkaře aut nebo běžce na třetí metě a pálkaři je přidělena první meta za bránění chytačem.
2. Běžec na druhé metě. Chytač brání pálkaři, který ulevvá a posouvá běžce na třetí metu. Manažer může mít raději jednoho běžce na třetí metě s jedním autem z rozehry, než jednoho na druhé metě a druhého na první metě za bránění chytačem.

Pokud se běžec ze třetí mety pokouší bodovat pomocí krádeže nebo nátlakové hry, tak bude navíc udělen postih dle pravidla 6.01g).

Jestliže dojde k bránění chytačem před tím, než nadhazovač nadhodí míč, tak nelze tuto situaci považovat jako bránění pálkaři dle pravidla 5.05b)3). V takovýchto případech musí rozhodčí vyhlásit „Time“ a nadhazovač s pálkařem začnou znovu.

d) Neúmyslné bránění

V případě neúmyslného bránění ve hře osobou, které je pobyt na hrací ploše povolen, (kromě hráčů družstva v útoku, kteří se účastní přímo hry nebo koučů na metách, kteří by bránili polaři ve zpracování odpáleného nebo přihraného míče; nebo bránění rozhodčím), je míč ve hře. Pokud je bránění úmyslné, rozhodčí přeruší hru v okamžiku tohoto bránění a uloží takové tresty, které by dle jeho mínění anulovaly toto bránění.

Pravidlo 6.01d) poznámka: Pro bránění polaři, který zpracovává odpal nebo přihrává míč, členem družstva na pálce nebo koučem na metách, kteří jsou vyjmuti v pravidle 6.01d), se vztahuje pravidlo 6.01b). Dále také pravidla 5.06c)2), 5.06c)6) a 5.05b)4), která popisují bránění rozhodčím, a pravidlo 5.09b)3), které popisuje bránění běžcem.

Otázka úmyslného a neúmyslného bránění musí být posouzena na základě činnosti jedince. Příklad: sběrač pálek či míčů, pořadatel atd., který se snaží zabránit dotyku s přihrávaným či odpáleným míčem, ale přesto je jím zasažen, bude považován, že bránil neúmyslně. Pokud ovšem míč zvedne, chytí jej nebo se jej dotkne úmyslným postrčením, případně kopnutím, tak bude považován, že bránil úmyslně.

SITUACE: Pálkař odpálí míč na spojku, která ho zpracuje, ale přehodí prvního metaře. Kouč družstva v útoku stojící u první mety upadne na zem, aby se vyhnul zasažení míčem, a první metař běžící pro míč se s ním srazí. Běžící pálkař nakonec doběhne na třetí metu. Otázkou je, zda by rozhodčí měl vyhlásit bránění koučem. Tato situace je na posouzení rozhodčího. Pokud si rozhodčí myslí, že kouč udělal vše pro to, aby se vyhnul bránění ve hře, nebude bránění vyhlášeno. Pokud si ovšem rozhodčí myslí, že se kouč pouze snažil, aby to vypadalo, jako že se vyhýbá bránění, rozhodčí by měl vyhlásit bránění.

e) **Bránění diváky**

Pokud dojde k bránění diváků jakémukoliv přihrávanému či odpálenému míči, míč je mrtvý v okamžiku tohoto bránění a rozhodčí uloží takové tresty, které by dle jeho mínění anulovaly bránění.

VÝKLAD PRAVIDLA: Pokud divák jasně bráněním znemožní polaři chytit odpálený míč ze vzduchu, rozhodčí vyhlásí pálkaře aut.

Pravidlo 6.01e) poznámka: Je rozdíl mezi míčem, který byl hosen či odpálen do hlediště, kde se dotknul diváka, čímž byl mimo hru, i když se potom odrazí do hřiště, a míčem ve hře, jehož se dotknul divák, který neoprávněně vniknul na hřiště nebo se nahnul přes, pod či skrze zábranu nebo se dotkl hráče či mu jinak bránil ve hře. Ve druhém případě je to jasný úmysl a má být posuzován jako úmyslné bránění dle pravidla 6.01d). Pálkař a běžci budou umístěni tam, kde by se dle posouzení rozhodčího nacházeli, kdyby k bránění nedošlo.

Bránění nebude vyhlášeno, jestliže se hráč nahne přes zábranu do hlediště, aby chytil míč. Dělá to na své vlastní nebezpečí. Pokud se ale divák nahne přes zábranu na stranu hrací plochy, aby jasně zabránil hráči v chycení míče, bude pálkař vyhlášen aut za bránění divákem.

PŘÍKLAD: Běžec na třetí metě, jeden aut a pálkař odpálí míč daleko do vnějšího pole (dobrý či chybný odpal). Divák jasně znemožní vnějšímu polaři chycení míče ze vzduchu. Rozhodčí vyhlásí pálkaře aut za bránění divákem. Míč je mrtvý v okamžiku tohoto vyhlášení. Rozhodčí usoudí, že díky vzdálenosti, kam byl míč odpálen, by běžec ze třetí mety i po chycení odpalu bodoval, takže běžci umožní bodovat. Tento případ by nenastal, pokud by bylo bráněno při chytání míče ze vzduchu blízko domácí mety.

f) **Bránění koučem a rozhodčím**

Pokud se přihrávaný míč náhodou dotkne kouče na metách nebo nadhozený či přihraný míč se dotkne rozhodčího, je míč ve hře. Pokud ale kouč přihrávanému míči brání úmyslně, je běžec aut a míč je mrtvý.

Pravidlo 6.01f) poznámka: Bránění rozhodčím nastává, (1) jestliže hlavní rozhodčí stíní, brání či překáží chytači v hodů, kterým se snaží zabránit krádeži mety nebo se jim snaží vyřadit běžce, který se na svou metu vrací (pick-off); nebo (2) když se dobrý odpal dotkne rozhodčího v poli dříve, než projde polařem. Bránění rozhodčím může nastat v situaci, kdy rozhodčí brání chytači při vrácení míče nadhazovači.

g) **Bránění při nátlakové hře nebo při krádeži domácí mety**

Pokud je běžec na třetí metě a snaží se bodovat pomocí nátlakové hry nebo krádeže a chytač nebo jiný polař si stoupne na či před domácí metu a nemá míč ve své moci nebo se zde dotkne pálkaře či jeho pálky, bude nadhazovač potrestán „balkem,“ pálkaři bude přidělena první meta za bránění a míč je mrtvý.

h) **Překážení**

Pokud dojde k překážení, rozhodčí vyhlásí nebo signalizuje „obstruction“ v případě, že:

- 1) je hráno na běžce, kterému bylo překáženo, nebo je překáženo běžícímu pálkaři před tím, než se dotkne první mety. Míč je mrtvý a všichni běžci postoupí na mety bez možnosti vyautování, kterých by dle posouzení rozhodčího dosáhli, kdyby k překážení nedošlo. Běžci, kterému bylo překáženo, bude přidělena nejméně jedna meta k té, které se naposledy před překážením správně dotkl. Jakýkoliv předchozí běžec, který je nucen postoupit kvůli přidělení met za překážení, postoupí bez nebezpečí vyautování.

Pravidlo 6.01h)1) poznámka: Pokud je hráno na běžce, kterému bylo překáženo, rozhodčí signalizuje překážení stejným způsobem, jako vyhláší „Time,“ s oběma rukama nad hlavou. Jakmile je vyhlášen tento signál, míč je okamžitě mrtvý. Dojde-li však k přehozu přihrávky, která byla hozena dříve, než bylo rozhodčími vyhlášeno překážení, budou běžcům přiděleny mety za přehoz, jako kdyby k překážení nedošlo. Při rozeře, kdy je běžec chycen mezi druhou a třetí metou a je mu překáženo třetím metařem při běhu na třetí metu, zatímco je již míč přihrán spojkou a je přehozen na lavičku náhradníků, bude běžci, kterému bylo překáženo, přidělena domácí meta. Všem ostatním běžcům budou také přiděleny dvě mety k té, které se naposledy správně dotkli před tím, než bylo vyhlášeno překážení.

- 2) není hráno na běžce, kterému bylo překáženo, a rozehra bude pokračovat do zakončení všech možných akcí. Potom rozhodčí vyhlásí „Time“ a provede taková opatření, která dle jeho posouzení odstraní důsledky překážení.

Pravidlo 6.01h)2) poznámka: Pokud dle pravidla 6.01h)2) není míč po překážení mrtvý a běžec, kterému bylo překáženo, postoupí za metu, která by mu byla dle posouzení rozhodčího přidělena za překážení, tak to dělá na vlastní nebezpečí a může být vyautován tečováním. Záleží na posouzení rozhodčího.

POZNÁMKA: Chytač bez míče ve své moci nemá právo blokovat cestu běžci, který se snaží bodovat. Spojnice met patří běžci a chytač tam může být pouze tehdy, když zpracovává míč nebo když má míč již ve svých rukou.

Pravidlo 6.01h) poznámka: Pokud je polař v situaci těsně před chycením přihrávaného míče, a míč letí přímo nebo dostatečně blízko k polaři,

který pak musí zaujmout místo k chycení míče, je považován jako "zpracovávající míč". Je to plně na posouzení rozhodčího, zda uzná, že polař zpracovává míč. Jakmile se polař pokusil zpracovat míč, ale minul ho, nemůže být dále považován za polaře, který „zpracovává“ míč. Např.: vnitřní polař se vrhne po odpalu po zemi, mine jej a zůstane ležet, čímž zdrží běžce v postupu, je tedy pravděpodobné, že mu překáží.

i) **Kolize na domácí metě**

1) Pokud se běžec pokouší bodovat, tak se nesmí vychylovat ze svého směru běžecké dráhy se záměrem kontaktovat chytače nebo jinak vytvářet vyhnutelnou kolizi. Pokud dle posouzení rozhodčího běžec, který se pokouší bodovat, kontaktuje chytače výše uvedeným způsobem, rozhodčí vyhlásí tohoto běžce aut (bez ohledu na to, zda chytač udrží míč). V takovém případě rozhodčí přeruší hru a všichni běžci se vrátí na mety, které měli legálně získané v okamžiku kolize. Pokud běžec slajduje na domácí metu správným způsobem, jeho jednání nemůže být posouzeno jako porušení pravidla 6.01i).

Pravidlo 6.01i)1) poznámka: Provinění běžce ve snaze dotknout se domácí mety indikuje nastavení sníženého ramene nebo úder rukama, lokty či pažemi, které pomohou určit, že se běžec odchytil od své běžecké dráhy za účelem kontaktovat chytače a tím porušit pravidlo 6.01i), nebo jinak vytvořit kolizi, která je vyhnutelná. Za správný skluz nohama napřed bude posouzen takový skluz, když nohy s hýžděmi běžce kontaktují zem dříve, než dojde ke kontaktu s chytačem. Za správný skluz rukama napřed bude posouzen takový skluz, když tělo běžce bude kontaktovat zem dříve, než dojde ke kontaktu s chytačem. Pokud chytač blokuje běžci jeho běžeckou dráhu, rozhodčí nemůže posoudit běžce, že vyvolal vyhnutelnou kolizi dle pravidla 6.01i)1).

2) Dokud nemá chytač míč v držení, nemůže blokovat běžeckou dráhu běžci, který se pokouší bodovat. Pokud dle posouzení rozhodčího chytač bez držení míče blokuje běžeckou dráhu běžci, rozhodčí vyhlásí a signalizuje sejf. Bez ohledu na výše uvedené, chytač nebude postižen za porušení pravidla 6.01i)2), pokud blokuje běžeckou dráhu běžci za účelem zpracovat příhoz (např. v důsledku směru, trajektorie nebo odrazu přilétajícího příhozu nebo v reakci na příhoz od nadhazovače nebo příhoz vnitřního polaře na domácí metu.) Kromě toho, chytač bez držení míče nebude posouzen, že porušil

pravidlo 6.01i)2), pokud se běžec mohl kolizi s chytačem (nebo jiným polařem, který pokrývá hru na domácí metě) vyhnout, kdyby slajdoval na domácí metu.

Pravidlo 6.01i)2) poznámka: Chytač nebude považován, že porušil pravidlo 6.01i)2), dokud nebude blokovat domácí metu bez držení míče (kromě případu, kdy bude legitimně zpracovávat příhoz) a také překážet nebo bránit v běhu běžci, který se pokouší bodovat. Chytač nebude považován, že překáží nebo brání v postupu běžci, pokud rozhodčí situaci posoudí, že by běžec byl vyhlášen aut, i když chytač blokoval domácí metu. Dále by měl chytač vyvinout maximální úsilí, aby se vyhnul zbytečným a násilným kontaktům, když tečuje běžce, který se pokouší získat domácí metu skluzem. Chytač, který způsobí zbytečný a násilný kontakt s běžcem, který se pokouší získat domácí metu skluzem (např. vytvoření kontaktu s použitím kolene, chráničem holení, ramenem nebo předloktím) bude předán k disciplinárnímu řízení.

Výraz „chytač“ v pravidle 6.01i) je rovnocenně zaměnitelný za kteréhokoliv hráče, který pokrývá hru na domácí metě. Dále se toto pravidlo 6.01i)2) nebude aplikovat při nuceném postupu na domácí metě, tj. při obsazených všech metách.

j) Slajdování na metu při hraní dvoj autu

Pokud běžec neprovede slajd s dobrým úmyslem a vytvoří (nebo se pokusí vytvořit) kontakt s polařem za účelem „rozbití“ dvoj autu, tak bude vyhlášen aut za bránění podle tohoto pravidla 6.01. „Slajd s dobrým úmyslem“ dle pravidla 6.01 nastane, pokud běžec:

- 1) zahájí slajd (tj. vytvoří kontakt se zemí) dříve, než dosáhne mety;
- 2) je schopen a pokusí se kontaktovat metu svou rukou nebo nohou;
- 3) je schopen a pokusí se zůstat na metě (mimo domácí mety) po dokončení slajdu; a
- 4) slajduje za účelem získání mety bez změny své běžecské dráhy ve snaze vytvořit kontakt s polařem.

Běžec, který provedl „slajd s dobrým úmyslem“ nebude vyhlášen aut za bránění dle tohoto pravidla 6.01, a to i v případech, kdy dojde ke kontaktu s polařem, jakožto následek povoleného slajdu. Dále, bránění nebude vyhlášeno, pokud dojde ke kontaktu s polařem,

který stojí v (nebo se pohybuje do) legitimní běžecké dráze běžce, jenž usiluje o získání mety.

Nicméně bez ohledu na výše uvedené, slajd běžce nebude považován za „slajd s dobrým úmyslem,“ pokud běžec do slajdu zapojí kotoul nebo úmyslně vyvolá (nebo se pokusí vyvolat) kontakt s polařem zvednutím nohy nebo kopnutím nad kolena polaře nebo zvednutím svých rukou či horní části těla.

Pokud rozhodčí rozhodnou, že došlo k porušení pravidla 6.01j), tak rozhodčí vyhlásí oba, běžce i běžícího pálkaře aut. Je nutné ale poznamenat, že pokud je již běžec vyautován a následně brání, tak pak bude vyhlášen aut běžec, kterého se obrana pokoušela vyautovat.

6.02 Nesprávná činnost nadhazovače

a) Balky

Pokud je běžec či běžci na metách, je „Balk,“ když:

- 1) se nadhazovač dotýká nadhazovací mety a přitom udělá jakýkoliv pohyb přirozeně spojený s nadhozem, ale nadhoz nedokončí;

Pravidlo 6.02a)1) poznámka: Když levoruký nebo pravoruký nadhazovač přešvihne svoji volnou nohou za zadní hranu nadhazovací mety, je povinen nadhodit pálkaři, vyjma přihrávky (pick-off) na druhou metu.

- 2) se nadhazovač dotýká nadhazovací mety a přitom naznačí přihrávku na první nebo třetí metu a nedokončí ji;
- 3) se nadhazovač dotýká nadhazovací mety a přitom před přihrávkou na metu k této metě přímo nevykročí;

Pravidlo 6.02a)3) poznámka: Dotýká-li se nadhazovač své mety, pak ho tato skutečnost zavazuje k tomu, aby vykročil přímo k té metě, na kterou hodlá přihrát. Pokud nadhazovač jen natočí nebo vytočí svoji volnou nohu bez skutečného vykročení, nebo když jen natočí své tělo a přihraje dříve, než vykročí, je to balk.

Nadhazovač musí před přihrávkou vykročit přímo k metě, přičemž jej toto vykročení zavazuje k přihrávce (kromě přihrávky na druhou metu).

Balk je, když jsou běžci na první a třetí metě a nadhazovač vykročí ke třetí metě a nepřihraje ve snaze zahnat běžce zpět na třetí metu; nadhazovač vidí, že se běžec z první mety rozběhl na druhou metu, tak se otočí, vykročí k první metě a přihraje na ni. Naznačování přihrávky z nadhazovací mety je možné pouze na druhou metu.

- 4) se nadhazovač dotýká nadhazovací mety a přitom přihraje či předstírá přihrávku na neobsazenou metu, mimo situace, kdy vytváří herní rozehru;

Pravidlo 6.02a)4) poznámka: Pro určení, zda nadhazovač přihrával nebo pouze předstíral přihoz na neobsazenou metu za účelem vytvoření herní rozehry, musí rozhodčí posoudit, zda běžec na předcházející metě pouze předstírá nebo opravdu vytváří dojem svého záměru postoupit na neobsazenou metu.

- 5) nadhazovač udělá nesprávný nadhoz;

Pravidlo 6.02a)5) poznámka: Rychle opakovaný nadhoz je nesprávný nadhoz. Rozhodčí posoudí jako rychle opakovaný nadhoz takové nadhození, které je provedeno dříve, než je pálkař ve svém území přiměřeně připraven. Pokud jsou na metách běžci, je to balk; nejsou-li běžci na metách, je to ból. Rychle opakovaný nadhoz je nebezpečný a neměl by být povolován.

- 6) nadhazovač nadhodí míč pálkaři, přičemž se nedívá směrem k pálkaři;
- 7) se nadhazovač nedotýká nadhazovací mety a přesto udělá jakýkoliv pohyb přirozeně související s jeho nadhozem;
- 8) nadhazovač zbytečně zdržuje hru;

Pravidlo 6.02a)8) poznámka: Pravidlo 6.02a)8) nebude použito, když je použito varování dle pravidla 6.02c)8), (které zakazuje úmyslné zdržování hry přihrávkami polařům, když se nesnaží vyautovat běžce). Pokud je nadhazovač vyloučen dle pravidla 6.02c)8) za pokračování v zdržování hry, tak postih za porušení pravidla 6.02a)8) bude také uplatněn. Pravidlo 5.07c), (které nastavuje časový limit nadhazovači pro nadhození míče, pokud nejsou obsazené mety) bude aplikováno, pouze pokud nebudou běžci na metách.

- 9) nadhazovač, který nemá míč, stojí na nebo nad nadhazovací metou nebo pokud stojí mimo metu a předstírá nadhoz;
- 10) nadhazovač, poté co přejde do správného nadhazovacího postavení, před odstoupením rozpojí ruce, pokud se nejedná o normální nadhoz či příhoz na metu;
- 11) se nadhazovač dotýká nadhazovací mety a přitom mu úmyslně nebo náhodně vyklouzne nebo upadne míč z ruky nebo rukavice;
- 12) nadhazovač při úmyslné metě zdarma nadhodí, ačkoliv chytač není ve svém území;
- 13) nadhazovač nadhodí z bočního postavení, aniž by předtím přešel do úplného klidu.

POSTIH: Míč je mrtvý a každý běžec postoupí o jednu metu bez nebezpečí, že bude vyautován. Pokud ale pálkař dosáhne první mety na odpal, chybu, metu zdarma, zasažení nadhozem či jinak a pokud všichni ostatní běžci postoupí alespoň o jednu metu, hra pokračuje bez ohledu na balk.

VÝKLAD PRAVIDLA: V případě, kdy nadhazovač udělá balk a nechytatelně přihodí, ať na metu či domácí metu, může běžec či běžci postoupit za metu, která jim byla přidělena, ale na svoje nebezpečí.

VÝKLAD PRAVIDLA: Běžec, který mine první metu, na kterou postupuje, a který je potom při hře na výzvu vyhlášen aut, bude považován pro účel tohoto pravidla za běžce, který o jednu metu postoupil.

Pravidlo 6.02a) poznámka: Rozhodčí by měli mít na mysli, že smyslem tohoto pravidla o balku je zabránit nadhazovači nedovoleně klamat běžce. Pokud má rozhodčí pochybnosti, měl by se řídit záměrem nadhazovače. V každém případě by měl mít na mysli některé zvláštnosti:

- A) Stojí-li nadhazovač bez míče rozkročen nad nadhazovací metou, má to být interpretováno jako úmysl klamat a bude vyhlášen balk.
- B) Běžec na první metě (krade druhou metu), nadhazovač se správně otočí ke druhé metě, bez toho, aby zaváhal při otáčení u první mety, a přihodí na druhou metu. Toto není interpretováno jako příhoz na neobsazenou metu.

b) Nesprávný nadhoz při neobsazených metách

Když nadhazovač vykoná nesprávný nadhoz při neobsazených metách, bude nadhoz vyhlášen jako ból, pokud pálkař nedosáhne první mety na odpal, chybu, metu zdarma, zasažením nadhozem či jinak.

Pravidlo 6.02b) poznámka: Míč, který vyklouzne nadhazovači z nadhazovací ruky a přejde přes pomezí čáry, bude vyhlášen jako ból; jinak bude vyhlášeno „nenadhozeno.“ V případě, že jsou běžci na metách, bude vyhlášen balk.

c) Nadhazovač nesmí

Nadhazovač nesmí:

- 1) dotýkat se úst či rtů, když je v kontaktu s nadhazovací metou, nebo se dotkne míče poté, co se dotknul rukou úst či rtů, když se nachází v 5,5 m (18 ft) kruhu okolo nadhazovací mety. Nadhazovač si musí zřetelně do sucha otřít prsty nadhazovací ruky před tím, než se dotkne míče nebo nadhazovací mety.

VÝJIMKA: Před začátkem zápasu hraného za chladného počasí může rozhodčí se souhlasem manažerů obou družstev povolit nadhazovačům dýchat si na ruku.

POSTIH: Za porušení této části pravidla, rozhodčí okamžitě vyřadí míč ze hry a nadhazovači udělí varování. Jakékoliv následné porušení tohoto pravidla znamená vyhlášení bólu. Pokud je již nadhozeno a pálkař dosáhne první mety na odpal, chybu, zasažení míčem či jinak a žádný jiný běžec není vyautován dříve, než postoupí alespoň o jednu metu, bude hra pokračovat bez ohledu na porušení pravidel. Ti, kteří budou toto pravidlo porušovat častěji, budou penalizováni STK.

- 2) plivat na míč, na ruce nebo na svoji rukavici;
- 3) otírat míč o svoji rukavici, tělo nebo oblečení;
- 4) nanést na míč cizí hmotu jakéhokoliv druhu;
- 5) poškodit míč jakýmkoliv způsobem; nebo

6) nadhodit míč, který je pozměněn jakýmkoliv způsobem popsaném v pravidle 6.02c)2) až 5) nebo který je lesklý, poplivaný, zablácený či odřený. Nadhazovači je povoleno otírat míč mezi holýma rukama.

7) mít na sobě či u sebe jakoukoliv cizí hmotu.

Pravidlo 6.02c)7) poznámka: Nadhazovač si nemůže nic připevnit na ruce, jakýkoliv prst nebo zápěstí (např. náplast, tejpovací pásku, lepidlo, náramek apod.) Rozhodčí jako jediný může rozhodnout, zda připevněný předmět je opravdu cizí látkou dle významu pravidla 6.02c)7), ale za žádných okolností nemůže být povoleno nadhazovači nadhazovat s takto připevněným předmětem na jeho ruce, prstu nebo zápěstí.

8) úmyslně zdržovat hru přihráváním míče jinému hráči než chytači, když je pálkař v pálkařském území připraven odpalovat, kromě pokusů vyautovat běžce.

POSTIH: Pokud po napomenutí rozhodčím bude nadhazovač v tomto zdržování pokračovat, bude vyloučen ze hry.

9) úmyslně nadhodit do pálkaře.

Pokud dle posouzení rozhodčího k takovému porušení pravidel dojde, rozhodčí si může vybrat:

A) vyloučit nadhazovače, nebo manažera a nadhazovače ze hry, nebo

B) může varovat nadhazovače a manažery obou družstev, že každý další takový nadhoz bude znamenat okamžité vyloučení (nebo nahrazení) nadhazovače a manažera.

Pokud rozhodčí usoudí, že je vhodné upozornit obě družstva dopředu, může obě družstva oficiálně „varovat“ před nebo kdykoliv během zápasu.

(STK může stanovit i další opatření dle svého práva stanoveného v pravidle 8.04).

Pravidlo 6.02c)9) poznámka: Žádný zaměstnanec nebo člen družstva nesmí vstupovat na hrací plochu a rozporovat toto varování dle pravidla

6.02c)9). Pokud manažer, kouč nebo hráč opustí lavičku nebo svou pozici na hřišti za účelem diskuse ohledně tohoto varování, měl by být varován k ukončení této diskuse. Pokud by pokračoval, je to důvodem k okamžitému vyloučení.

Nadhazovat na hlavu pálkaře je nesportovní a vysoce nebezpečné. Mělo by být---a je---všemi odsuzováno. Rozhodčí by měli bez váhání toto pravidlo prosazovat.

d) *POSTIH*: Za porušení kterékoliv části pravidla c)2) až 7) musí rozhodčí:

- 1) okamžitě vyloučit nadhazovače ze hry a jeho postih bude dále řešit Disciplinární komise ČBA.
- 2) pokud po porušení pravidel vyhlášeném rozhodčím následuje rozehra, může manažer družstva v útoku oznámit hlavnímu rozhodčímu, že si vybírá výsledek této rozehry. Tato volba musí být učiněna okamžitě po skončení takové rozehry. Pokud ale pálkař dosáhne první mety na odpal, chybu, metu zdarma, zasažení míčem či jinak a žádný běžec není vyautován dříve, než postoupí alespoň o jednu metu, bude hra pokračovat bez ohledu na porušení pravidel.
- 3) přestože si družstvo v útoku zvolí výsledek rozehry, porušení pravidel musí být oznámeno a postih z bodu 1 bude udělen.
- 4) pokud si manažer družstva v útoku nevybere výsledek rozehry, tak hlavní rozhodčí musí automaticky vyhlásit bál nebo pokud jsou běžci na metách, tak vyhlásí balk.
- 5) pouze rozhodčí může posoudit, zda byla porušena některá z částí tohoto pravidla.

Pravidlo 6.02d)1) až 6.02d)5) poznámka: Pokud nadhazovač poruší některé z pravidel 6.02c)2) nebo 6.02c)3) a dle posouzení rozhodčího to nadhazovač neudělal úmyslně, tak rozhodčí může tohoto nadhazovače napomenout místo aplikace postihu, který je stanoven pro pravidla 6.02c)2) až 6.02c)6). Nicméně pokud nadhazovač bude pokračovat v porušování těchto pravidel, bude mu udělen trest, jak požadují pravidla.

Pravidlo 6.02d) poznámka: Jestliže míč zasáhne pytlík s kalafunou, je míč stále ve hře. V případě, že prší nebo je mokré hřiště, může rozhodčí povolit nadhazovači nosit pytlík v zadní kapse kalhot. Pytlík s kalafunou může nadhazovač použít pouze k nanesení kalafuny na holou ruku či ruce. Nadhazovač ani žádný jiný hráč nesmí poprášit kalafunou míč, rukavici či kteroukoliv část svého dresu.

6.03 Špatná činnost pálkaře

a) Pálkař je aut za špatnou činnost když:

- 1) zasáhne míč s jednou či oběma nohama na zemi zcela mimo území pálkaře.

Pravidlo 6.03a)1) poznámka: Pokud pálkař odpálí dobrý či chybný odpal a nachází se mimo území pálkaře, bude vyhlášen aut. Rozhodčí by měli věnovat zvláštní pozornost postavení pálkařových nohou, když se snaží odpálit míč při úmyslné metě zdarma. Pálkař nemůže vyskočit či vykročit z území pálkaře a zasáhnout míč.

- 2) překročí z jednoho území pálkaře do druhého, když je nadhazovač připraven v nadhazovacím postavení nadhodit;
- 3) brání chytači ve zpracování míče či v přihrávce tím, že vystoupí z území pálkaře nebo udělá jakýkoliv pohyb, který zdrží hru chytače na domácí metě.
- 4) Odhodí svou pátku do pole nebo zámezí, která zasáhne chytače (včetně rukavice chytače) a současně se chytač snaží zpracovat nadhoz, když je běžec nebo jsou běžci na metách a/nebo nadhozený míč byl třetím strajkem.

VÝJIMKA k pravidlům 6.03a)3) a 4): Pálkař nebude aut, pokud kterýkoliv běžec snažící se postoupit je vyautován nebo běžec, který se snaží bodovat je vyhlášen aut za bránění pálkařem.

Pravidlo 6.03a)3) a 4) poznámka: Pokud pálkař brání chytači, rozhodčí na domácí metě zvolá "interference". Pálkař je aut a míč je mrtvý. Žádný hráč nemůže na takové bránění (útočné bránění) postoupit a všichni běžci se musejí vrátit na tu metu, kterou dle mínění rozhodčího měli správně získanou v době bránění.

Jestliže chytač zahraje rozehru a běžec pokoušející se postoupit je vyautován, tak k žádnému skutečnému bránění vlastně nedošlo a aut je zmíněný běžec a nikoliv pálkař. Kterýkoliv jiný běžec pak může v této době postupovat, protože je rozhodnuto, že k žádnému skutečnému bránění nedošlo, když byl běžec vyautován. V tomto případě rozehra pokračuje, jako kdyby nebylo vyhlášeno žádné porušení pravidel.

Pokud pálkař švihne po míči a mine ho, ale švihne takovou silou, že pokračuje pálkou okolo sebe a podle rozhodčího neúmyslně zasáhne chytače či míč za sebou, bude to vyhlášeno pouze jako strajk (ne jako bránění). Míč je mrtvý a žádný běžec nesmí při této akci postoupit.

- 5) použije či se pokusí použít pátku, která dle posouzení rozhodčího byla upravena nebo změněna takovým způsobem, aby se prodloužila délka odpalu nebo nastala neobvyklá rotace míče po odpalu. To se vztahuje na pátky plněné, zploštělé, okované, s dírami, rýhované nebo pokryté materiály jako je vosk, parafín apod.

V takovém případě nebude povolen žádný postup (mimo postupů, které nejsou umožněny použitím nesprávné pátky, tj. krádež mety, balk, nechycený nebo nechytatelný nadhoz), a zahraniý aut nebo auty budou v platnosti. Kromě toho, že bude pálkař vyhlášen aut, musí být vyloučen ze hry a může být dále potrestán dle rozhodnutí STK.

Pravidlo 6.03a)5) poznámka: Termínem „použije či se pokusí použít“ je míněno to, že s takovou upravenou pálkou vstoupí do území pálkaře.

b) **Odpalování mimo pořadí**

- 1) Pálkař bude vyhlášen aut na výzvu, jestliže neodpaluje ve správném pořadí a místo něj dokončí čas na pálce jiný pálkař.
- 2) Správný pálkař může zaujmout své místo v území pálkaře kdykoliv před tím, než se nesprávný pálkař stane běžcem nebo je vyautován, přičemž správnému pálkaři budou započítány všechny bóly a strajky nesprávného pálkaře do jeho startu na pálce.
- 3) Když se nesprávný pálkař stane běžcem nebo je aut a bránící družstvo vyzve rozhodčího před prvním nadhozem dalšímú pálkaři

kteréhokoliv družstva nebo před kteroukoliv hrou či pokusem o ni; rozhodčí (1) vyhlásí správného pálkaře aut; a (2) anuluje jakékoliv postupy nebo body umožněné díky odpalu nesprávného pálkaře nebo díky postupu nesprávného pálkaře na první metu na odpal, chybu, metu zdarma, trefení pálkaře nadhozem či jinak.

- 4) Postoupí-li běžec, zatímco je nesprávný pálkař na pálce, na ukradenou metu, balk, nechytatelný či nechycený nadhoz, je takovýto postup po metách správný.
- 5) Pokud se nesprávný pálkař stane běžcem nebo je vyautován a je již nadhozeno dalšímu pálkaři, kteréhokoliv družstva před výzvou, nesprávný pálkař se tím stává správným a výsledek jeho startu na pálce se stane platným.
- 6) Je-li správný pálkař prohlášen aut pro nedodržení pořadí na pálce, příštím pálkařem je pálkař, jehož jméno následuje po správném pálkaři právě vyautovaném.
- 7) Stane-li se nesprávný pálkař správným, protože nebyla uplatněna včas výzva před dalším nadhozem, pak se příštím pálkařem stává pálkař, jehož jméno následuje za tímto legalizovaným nesprávným pálkařem. V okamžiku, kdy jsou akce nesprávného pálkaře legalizovány, pořadí na pálce pokračuje dále od tohoto zlegalizovaného pálkaře.

Pravidlo 6.03b)7) poznámka: Rozhodčí nesmí nikoho upozornit na přítomnost nesprávného pálkaře v území pálkaře. Toto pravidlo vyžaduje neustálou pozornost hráčů a manažerů obou družstev.

Jsou dvě základní věci, které musíme mít neustále na paměti: Pokud nesprávný pálkař odpaluje mimo pořadí, je po výzvě vyhlášen aut správný pálkař. Pokud nesprávný pálkař odpálí a získá metu nebo je aut a není uplatněna hra na výzvu včas před prvním nadhozem dalšímu pálkaři nebo před jakoukoliv rozehrou či pokusem o ni, bude nesprávný pálkař považován, že odpaloval ve správném pořadí a on určuje další pořadí pálkařů.

VÝKLAD PRAVIDLA: Pro názornost různých situací vzniklých odpalováním mimo pořadí, přijměte toto pálkařské pořadí za pořadí v první směně:

Adam-Boris-Cyryl-Daniel-Emil-Felix-Gustav-Hugo-Ivan.

SITUACE (1) – Boris je na pálce. Má stav 2 bóly a 1 strajk, (a) útočící družstvo objeví chybu nebo (b) bránící družstvo uplatní výzvu.

ROZHODNUTÍ: v obou případech Adam nahradí Borise na pálce s jeho stavem 2 bóly a 1 strajk.

SITUACE (2) – Boris odpálí a získá druhou metu. Bránící družstvo uplatní výzvu (a) okamžitě nebo (b) po nadhozu na Cyrila.

ROZHODNUTÍ: (a) Adam je vyhlášen aut a Boris je správným pákařem; (b) Boris zůstává na druhé metě a Cyril je správným pákařem.

SITUACE (3) – Adam a Boris dostanou metu zdarma. Na Cyrilův odpal je Boris nucený aut. Emil je na pálce místo správného pákaře Daniela. Zatímco je Emil na pálce Adam boduje a Cyril se posune na druhou metu na nechyatelný nadhoz. Emil odpálí míč po zemi, je aut a posune Cyrila na třetí metu. Bránící družstvo uplatní výzvu (a) okamžitě; (b) po nadhozu Danielovi.

ROZHODNUTÍ: a) Adamův bod se počítá a Cyril je vrácen na druhou metu, protože tyto postupy nebyly získány na odpal nesprávného pákaře nebo na jeho získání první mety. Cyril se musí vrátit na druhou metu, protože jeho postup na třetí metu byl výsledkem odpalu pákaře v nesprávném pořadí. Daniel je aut a Emil je správným pákařem; (b) Adamův bod se počítá a Cyril zůstává na třetí metě. Správným pákařem je Felix.

SITUACE (4) – Obsazené všechny mety, dva auty. Hugo je na pálce, když je řada na Felixovi a odpálí trojmetový odpal, na který stáhne tři body. Bránící družstvo uplatní výzvu (a) okamžitě nebo (b) po nadhozu na Gustava.

ROZHODNUTÍ: (a) Felix je aut, body neplatí. Gustav je správný pákař a začne následující směnu; (b) Hugo zůstává na třetí metě a tři body se počítají. Správným pákařem v pořadí je Ivan.

SITUACE (5) – Po situaci (4)(b) uvedené výše, Gustav je stále na pálce. (a) Hugo je autován na třetí metě přihrávkou nadhazovače (pick-off) a je třetí aut nebo (b) Gustavův odpal je chycen přímo

ze vzduchu a není uplatněna žádná výzva. Kdo je prvním správným pálkařem následující směny?

ROZHODNUTÍ: (a) Ivan - stal se správným pálkařem v pořadí v okamžiku, kdy první nadhoz na Gustava zlegalizoval Hugův trojmetový odpal; (b) Hugo – pokud nebyla uplatněna výzva, první nadhoz na prvního pálkaře soupeřova družstva zlegalizoval Gustavův čas na pálce.

SITUACE (6) – Daniel dostane metu zdarma a Adam přijde na pálku. Daniel byl nesprávný pálkař, a pokud je uplatněna hra na výzvu před prvním nadhozem na Adama, je Adam aut, Daniel se vrátí z mety a Boris je pálkařem ve správném pořadí. Není-li uplatněna hra na výzvu, a Adamovi je nadhozeno, tak Danielova meta zdarma je zlegalizována a pálkařem ve správném pořadí se stává Emil. Ten může nahradit Adama kdykoliv před tím, než je Adam aut nebo než se z něho stane běžec. Emil tak neučiní a Adamův odpal je chycen ze vzduchu na aut a na pálku přijde Boris. Adam byl pálkařem v nesprávném pořadí, a pokud je uplatněna hra na výzvu před prvním nadhozem na Borise, je Emil aut a pálkařem ve správném pořadí je Felix. Hra na výzvu však není uplatněna a je nadhozeno Borisovi. Adamův aut je nyní zlegalizován a pálkařem ve správném pořadí je Boris. Ten dostane metu zdarma. Pálkařem ve správném pořadí je Cyril. Cyrilův odpal je chycen ze vzduchu. Nyní je pálkařem ve správném pořadí Daniel, ale ten je na druhé metě. Kdo je tedy vlastně pálkařem ve správném pořadí?

ROZHODNUTÍ: Pálkařem ve správném pořadí je Emil. Když je pálkař ve správném pořadí právě na metě, je vynechán a pálkařem ve správném pořadí se stává následující pálkař.

6.04 Nesportovní chování

- a) Manažer, hráč, náhradník, kouč, trenér či sběrač pálek nesmí nikdy po dobu toho, kdy se nachází na lavičce, území kouče, hrací ploše nebo někde jinde:
 - 1) Podněcovat nebo se pokoušet podněcovat slovy či znameními demonstrace diváků;
 - 2) Dotýkat se řečmi jakýmkoliv způsobem soupeřových hráčů, rozhodčího nebo kteréhokoliv diváka;

- 3) Volat „Time“ nebo používat jiná slova či fráze, pokud je míč ve hře nebo provádět takovou činnost, která by způsobila, že nadhazovač udělá balk;
 - 4) Úmyslně se jakýmkoliv způsobem dotknout rozhodčího (fyzicky či verbálně).
- b) Hráči v dresu se nesmí bavit či scházet s diváky nebo sedět v hledišti před, během a po zápase. Žádný manažer, kouč či hráč nesmí mluvit před nebo během zápasu s diváky. Hráči soupeřících družstev se nesmí přátelit, pokud jsou v dresech.
- c) Žádný polář se nesmí postavit pálkaři do rozhledu a úmyslně v nesportovním smyslu rozptýlit pozornost pálkaře.

POSTIH: Viník bude vyloučen ze hry a opustí hřiště. Případný balk bude anulován.

- d) Pokud je manažer, hráč, kouč nebo trenér vyloučen ze hry, musí okamžitě opustit hřiště a dále se hry neúčastní. Zůstane v klubovně či šatně nebo se převlékne do civilních šatů a buď opustí stadion, nebo si sedne do hlediště dostatečně daleko od lavičky či místa pro rozcvičování nadhazovačů svého družstva.

Pravidlo 6.04d) poznámka: Pokud je manažer, kouč nebo hráč v trestu, může být v dresu a účastnit se všech předzápasových aktivit družstva. Jakmile je zápas zahájen, musí se osoba v trestu vysvléknout z dresu, nesmí být na lavičce a musí být mimo všechny prostory, kde by se mohli během hry pohybovat hráči. Osobě v trestu je také v průběhu zápasu zakázán vstup do prostoru vyhrazeném pro zapisovatele a média, ale může sledovat zápas z tribuny nebo lóže.

- e) Pokud osazenstvo hráčské lavičky projevuje hlasitě nesouhlas s rozhodnutími rozhodčího, rozhodčí nejprve vyzve viníky, aby tyto projevy ustaly.

POSTIH: [Pokud projevy nadále pokračují] Rozhodčí vykáže viníky z lavičky do klubovny. Pokud není schopen určit viníka či viníky, může vykázat z lavičky všechny náhradníky. Manažer družstva bude mít právo přivolat na hřiště pouze ty hráče, které bude potřebovat ke střídání v zápase.

7.00 UKONČENÍ HRY

7.01 Regulérní zápas

- a) Regulérní zápas má devět směn, pokud není při nerozhodném stavu prodloužen nebo zkrácen tehdy, (1) kdy domácí družstvo již nepotřebuje svou polovinu deváté směny či její část, nebo (2) protože hlavní rozhodčí ukončil zápas.

VÝJIMKA: Soutěž může přijmout pravidlo, že jeden či oba zápasy dvojzápasu budou dlouhé sedm směn. V těchto zápasech se všechna pravidla vztahující se na devátou směnu vztáhnou k sedmé směně.

b) Extra směny

- 1) Pokud je zápas nerozhodný po devíti úplných směnách, bude se pokračovat dokud (1) hostující družstvo má na konci celé směny celkově více bodů než domácí družstvo nebo (2) domácí družstvo zaznamená vítězný bod v neúplné směně.
- 2) Každá půl-směna následující po deváté směně bude zahájena s běžcem na druhé metě následovně:
 - A) Pálkař (nebo náhradník za pálkaře), který zahajuje směnu bude nadále pálkařem, který by zahajoval směnu, i kdyby pravidlo o extra směnách neexistovalo.
 - B) Běžec umístěný na druhou metu na začátku každé půl-směny bude hráč (nebo náhradník, za tohoto hráče), který je v pořadí pálkařů bezprostředně před pálkařem, který zahajuje půl-směnu. Například, pokud pálkař číslo pět v pořadí pálkařů má zahajovat desátou směnu na pálce, tak hráč číslo čtyři v pořadí pálkařů (nebo střídající hráč za tohoto běžce) bude začínat směnu na druhé metě. Nicméně, je-li předcházejícím hráčem před zahajujícím pálkařem půl-směny nadhazovač, může být hráčem umístěným na druhé metě na začátku půl-směny hráč, který je v pořadí pálkařů před nadhazovačem. Jakýkoliv běžec nebo pálkař vystřídáný ze hry se již nemůže vrátit do hry dle pravidla 5.10.

C) Pro účel výpočtu umožněných bodů dle pravidla 9.16 bude běžec, který začínal směnu dle tohoto pravidla na druhé metě, považován za běžce, který dosáhl druhé mety na chybu pole, ale žádná chyba nebude zapsána soupeři nebo kterémukoliv hráči. Pro účel pravidla 9.02 musí oficiální zapisovatel vést záznamy o počtu, kolikrát byl každý pálkař a běžec umístěn na druhou metu v souladu s tímto pravidlem.

D) Počínaje desátou směnou a dokud hra neskončí, hlavní rozhodčí překontroluje pořadí pálkařů družstva v útoku, zda na druhé metě začíná správný běžec. Je-li na druhé metě umístěn nesprávný běžec, hlavní rozhodčí neprodleně informuje manažera družstva v útoku, aby na druhou metu umístil správného běžce. Pokud si rozhodčí nebo některý z manažerů všimne nesprávného běžce na druhé metě poté, co byla hra zahájena, musí být tento běžec nahrazen správným běžcem a všechny zahranié rozehry budou platné, ledaže by pálení mimo pořadí zrušilo postup. Žádný postih nebude udělen za nesprávného běžce před nebo po získání bodu.

c) Je-li zápas ukončen, je regulérní, pokud:

1) bylo odehráno alespoň pět směn;

2) domácí družstvo zaznamenalo ve čtyřech nebo ve čtyřech a části páté směny více bodů, než hostující družstvo v pěti celých půlsměnách;

3) domácí družstvo získá jeden či více bodů ve své polovině páté směny, čímž vyrovná bodový stav.

d) Mají-li obě družstva při ukončení regulérního zápasu stejný počet bodů, hlavní rozhodčí jej vyhlásí jako „Odložený zápas“ viz pravidlo 7.02.

e) Pokud je zápas přeložen nebo jinak ukončen před tím, než se stal regulérním, vyhlásí hlavní rozhodčí „Nehráno,“ za předpokladu, že není odložen podle pravidla 7.02a)3), 7.02a)4) nebo 7.02a)5). Je-li zápas přeložen nebo jinak ukončen kvůli mimořádným okolnostem, může STK rozhodnout, že se bude jednat o odložený zápas.

- f) STK může stanovit, zda déšť může mít vliv na regulérnost zápasu či na jeho odložení, když se hra dostala k nebo za bod hry popsany v pravidle 7.01c).

Pravidlo 7.01 poznámka: Soutěž může rozhodnout, zda pravidla 7.01c) a 7.01e) nebudou použity v dodatečných zápasech pro určení pořadí družstev v základní části, případně v sériích play-off, kdy je postavení družstev stejné.

- g) Výsledek regulérního zápasu je celkový počet získaných bodů každého družstva v okamžiku, kdy je zápas ukončen.

- 1) Zápas končí, jakmile hostující družstvo ukončí svoji polovinu deváté směny a domácí družstvo je ve vedení.
- 2) Zápas končí, jakmile je ukončena devátá směna a ve vedení je hostující družstvo.
- 3) Jestliže domácí družstvo získá vedoucí bod ve své polovině deváté směny (nebo ve své polovině nastavené směny při nerozhodném stavu), zápas končí okamžitě po dosažení vítězného bodu.

VÝJIMKA: Pokud poslední pálkař zápasu odpálí čtyřmetový odpal (homerun) mimo hřiště, je dovoleno běžícímu pálkaři a všem běžcům na metách bodovat v souladu se zněním pravidel pro běh po metách. Zápas končí, jakmile se běžící pálkař dotkne domácí mety.

VÝKLAD PRAVIDLA: Pálkař odpálí čtyřmetový odpal (homerun) mimo hřiště a získá vítězství v druhé polovině deváté či nastavené směny, ale je vyhlášen aut pro předběhnutí předchozího běžce. Zápas končí okamžitě po získání vítězného bodu, za předpokladu, že nejsou dva auty a vítězný bod byl dosažen dříve, než došlo k předběhnutí předchozího běžce. V takovém případě je směna ukončena a započítají se pouze ty body, které byly dosaženy před předběhnutím běžce.

- 4) Zápas končí v okamžiku, kdy rozhodčí ukončí hru, kromě případů, kdy je zápas odložen, jak vyžaduje pravidlo 7.02a).

7.02 Odložený, přeložený a nerozhodný zápas

- a) Zápas se stane odloženým a musí být dokončen v nejbližším možném termínu, pokud byl zápas ukončen z některého z následujících důvodů:

- 1) Zákaz vycházení předepsaný zákonem;
- 2) Překročení časového limitu daného Soutěžním řádem;
- 3) Výpadek světla či porucha nebo neúmyslná chyba obsluhy technického zařízení pro úpravu hřiště, které je ve správě domácího družstva (např. zatahovací střecha, zařízení na přikrytí hřiště nepromokavou plachtou nebo zařízení na odstranění vody);
- 4) Tma, pokud zákon nedovolí zapnout světla;
- 5) Nepřízeň počasí, pokud je zápas ukončen před tím, než se stal regulérním nebo pokud byl regulérní zápas ukončen v rozehrané směně dříve, než byla skončena a hostující družstvo získalo jeden či více bodů, čímž se ujalo vedení a domácí družstvo nezískalo vedení zpět na svou stranu; nebo
- 6) Regulérní zápas byl ukončen, když obě družstva měla shodný počet bodů;

Soutěž může také přijmout následující pravidla týkající se odložených zápasů. (Pokud budou tato pravidla soutěží přijata, nebude na tyto zápasy aplikováno pravidlo 7.01e));

- 7) Zápas se nemůže stát regulérním (pokud je domácí družstvo ve vedení po odehrání 4½ směny nebo po 5 směnách vedou hosté nebo je nerozhodný stav);
- 8) Pokud je zápas odložen před tím, než se stal regulérním, a je v něm pokračováno před dalším řádně rozepsaným zápasem, tak řádně rozepsaný zápas bude omezen sedmi směnami. Viz výjimky popsané v pravidle 7.01a);
- 9) Pokud je zápas odložen poté, co se stal regulérním, a je v něm pokračováno před dalším řádně rozepsaným zápasem, tak řádně rozepsaný zápas bude hrán na devět směn.

VÝJIMKA: Volitelná pravidla 7.02a)7), 7.02a)8) a 7.02a)9) nemůže soutěž aplikovat na poslední rozepsaný zápas mezi dvěma družstvy v sezoně nebo v play-off. Nicméně soutěž může tyto pravidla 7.02a)7), 7.02a)8) a 7.02a)9) aplikovat v zápasech play-off.

Pokud STK nerozhodne jinak, zápas bude ukončen jako „nehráno“ z důvodu zákazu vycházení (pravidlo 7.02a)1)), kvůli překročení časového limitu (pravidlo 7.02a)2)) nebo při nerozhodném bodovém stavu (pravidlo 7.02a)6)) a bude odložen, pokud v něm nelze pokračovat tak dlouho, aby se stal regulérním, jak požaduje pravidlo 7.01c). Ukončený zápas dle pravidel 7.02a)3), 7.02a)4), 7.02a)5) se stane odloženým zápasem v jakémkoliv okamžiku po jeho začátku.

Pravidlo 7.02a) poznámka: Soutěž může rozhodnout, zda pravidlo 7.02a) nebude použito v dodatečných zápasech pro určení pořadí družstev v základní části, případně v sériích play-off.

b) Odložený zápas bude pokračovat a bude dokončen:

- 1) Okamžitě před následujícím rozepsaným zápasem těchto dvou družstev na stejném hřišti; nebo
- 2) Okamžitě před následujícím rozepsaným dvojzápasem těchto dvou družstev na stejném hřišti, pokud již není na rozpisu žádný samostatný zápas; nebo
- 3) Pokud je odložený zápas posledním rozepsaným zápasem těchto družstev na tomto hřišti, je převeden na hřiště soupeře, pokud je to možné;
 - A) okamžitě před následujícím rozepsaným zápasem; nebo
 - B) okamžitě před následujícím rozepsaným dvojzápasem, pokud již není na rozpisu žádný samostatný zápas.
- 4) Odložený zápas, který se nestal regulérním a zároveň nebyl dokončen před posledním rozepsaným zápasem dvou družstev v soutěži, tak bude vyhlášen za ukončený následovně:
 - A) Pokud je jedno družstvo ve vedení, tak toto družstvo bude vyhlášeno za vítěze (za předpokladu, že hra není ukončena v rozehrané směně, kdy hostující družstvo získalo jeden nebo více bodů, čímž se ujalo vedení a domácí družstvo nezíská vedení zpět. V takovém případě platí bodový výsledek po poslední ukončené celé směně pro účel tohoto pravidla 7.02b)4)); nebo

- B) Pokud mají obě družstva shodný počet bodů, bude takovýto zápas vyhlášen jako „nerozhodný“ (za předpokladu, že hra není ukončena v rozehrané směně, kde hostující družstvo získá jeden nebo více bodů čímž vyrovná bodový výsledek a domácí družstvo nezíská následně vedení. V takovém případě platí bodový výsledek po poslední ukončené celé směně pro účel tohoto pravidla 7.02b)4)).
- 5) Jakýkoliv přeložený nebo odložený (který se nestal regulérním) nebo nerozhodný zápas, kterému nebyl stanoven nový termín a nebyl dokončen před posledním rozepsaným zápasem dvou družstev v soutěži, musí být odehrán (nebo dokončen v případech, kdy byl zápas odložen nebo byl nerozhodný) a dokončen jako regulérní zápas, pokud STK nerozhodne, že odehrání tohoto zápasu není nezbytné pro určení pořadí v ligové soutěži, případně by nemělo vliv na zápasy play-off včetně určení výhody domácího hřiště v play-off.

Pravidlo 7.02b) poznámka: Soutěž může rozhodnout, zda pravidlo 7.02b) nebude použito v dodatečných zápasech pro určení pořadí družstev v základní části, případně v sériích play-off. Soutěž může také rozhodnout, že pro určení postupu do play-off nebo určení výhody domácího hřiště v play-off nemusí být rozepsány a dohrány zápasy dle požadavku pravidla 7.02b)5).

Soutěž může také rozhodnout o odehrání pouze jednoho zápasu z dvojzápasu poté, co se nejprve dohraje přerušovaný zápas za předpokladu, že ve zbytku sezony není již rozepsán samostatný zápas.

- c) Odložený zápas bude pokračovat přesně od okamžiku přerušení původního zápasu. Dokončení odloženého zápasu je pokračováním původního zápasu. Obsazení pole a pořadí pálkařů obou družstev bude naprosto stejné jako obsazení pole a pořadí pálkařů v okamžiku přerušení s dodržáním pravidel o střídání. Kterýkoliv hráč může být vystřídán hráčem, který se nezúčastnil zápasu před odložením. Žádný hráč, vystřídáný před odložením, se nemůže vrátit do hry.

Hráč, který nebyl členem oddílu v době, kdy byl zápas odložen, může být použit jako náhradník, nebo může zaujmout místo hráče, který již

není členem oddílu a který již nyní nemohl hrát, protože byl vystřídán před tím, než byl zápas odložen.

Pravidlo 7.02c) poznámka: Pokud bezprostředně před vyhlášením odložení zápasu bylo nahlášeno střídání nadhazovače, případně nadhazovač neodházal požadovaný počet tří po sobě jdoucích pálkařů dle pravidla 5.10g) (pokud je toto pravidlo aplikováno) nebo nový nadhazovač dosud nenastoupil nebo nenadhazoval do té doby, dokud se pálkař nestal běžícím pálkařem, potom může, ale nemusí, pokud jde o odložený a později dohrávaný zápas, začít nadhazovat v dohrávané části zápasu. Nicméně pokud začne nadhazovat v dohrávaném zápase, musí čelit třem po sobě jdoucím pálkařům dle pravidla 5.10g) (bude-li toto pravidlo aplikováno); a pokud nezačne nadhazovat, bude pokládán za vystřídáného a nemůže v tomto zápase dále hrát.

7.03 Skrečovaný zápas

a) Družstvo může zvítězit kontumačně, jestliže soupeřovo družstvo:

- 1) Nenastoupí na hřiště, nebo na hřišti je, ale odmítne začít hrát do pěti minut poté, co hlavní rozhodčí v čase určeném jako začátek zápasu zvolá „Play,“ ledaže by dle mínění hlavního rozhodčího bylo takové zpoždění nevyhnutelné;
- 2) Používá zjevně taktiky prováděné za účelem prodloužení či zkrácení zápasu;
- 3) Odmítá pokračovat ve hře během zápasu, i když zápas nebyl hlavním rozhodčím odložen ani skončen;
- 4) Nepokračuje během jedné minuty ve hře, když po přerušení hlavního rozhodčí zvolá „Play;“
- 5) Přes upozornění rozhodčího záměrně a soustavně porušuje pravidla hry;
- 6) Neuposlechne v odpovídajícím čase příkazu rozhodčího vylučujícího hráče ze hry;
- 7) Nenastoupí k druhému zápasu dvojzápasu během třiceti minut po skončení prvního zápasu, pokud hlavní rozhodčí prvního zápasu přestávku neprodloužil.

- b) Družstvo vítězí kontumačně, jestliže soupeřovo družstvo nemůže či nechce postavit devět hráčů do pole.
- c) Hostující družstvo vítězí kontumačně, pokud po přerušení hry nebyly splněny příkazy rozhodčího týkající se údržby hřiště.
- d) Pokud hlavní rozhodčí určí vítěze kontumačně, musí odeslat Zprávu o utkání na Sekretariát ČBA první pracovní den po tomto utkání. Nedodání této zprávy nemá vliv na kontumaci výsledku.

7.04 Protest

V každé soutěži musí stanovit Soutěžní řád pravidla určující postup pro podání protestu v situaci, kdy si manažer myslí, že rozhodnutí rozhodčího je proti těmto pravidlům. Žádné protesty nesmí být nikdy přijaty proti rozhodnutí rozhodčího, které záleží na jeho pozorování. Ve všech protestovaných zápasech bude rozhodnutí STK konečné.

I když je jasné, že protestované rozhodnutí porušilo pravidla, nebude opakování zápasu nařízeno, pokud dle mínění STK toto porušení nezpůsobilo ztrátu nadějí protestujícího družstva na vítězství.

Pravidlo 7.04 poznámka: Kdykoliv manažer protestuje, protože si myslí, že pravidla byla použita nesprávně, protest nebude uznán, jestliže rozhodčí nejsou upozorněni v okamžiku, kdy došlo k protestované situaci, tj. dříve, než byl nadhozen další míč, provedena hra nebo pokus o hru. Protest vznesený při rozehře, která ukončuje zápas, musí být oznámen ČBA do 12 hodin prvního pracovního dne po tomto utkání.

8.00 ROZHODČÍ

8.01 Kvalifikace rozhodčích a autorita

- a) Komise rozhodčích určí jednoho či více rozhodčích k vedení každého zápasu. Rozhodčí budou zodpovědní za vedení zápasu v souladu s těmito pravidly a příslušného Soutěžního řádu a za dodržování disciplíny a pořádku na hrací ploše během zápasu.
- b) Každý rozhodčí je zástupcem asociace a je oprávněn a povinen prosazovat všechna tato pravidla. Každý rozhodčí má právo nařídit hráči, kouči nebo manažerovi, představiteli či zaměstnanci družstva, aby učinili nebo přestali činit cokoliv, co se vztahuje k uplatňování těchto pravidel. Dále má právo prosadit výkon předepsaných postihů.
- c) Každý rozhodčí má právo rozhodnout o kterékoliv situaci, která není jednoznačně popsána v těchto pravidlech.
- d) Každý rozhodčí má právo diskvalifikovat jakéhokoliv hráče, kouče, manažera či náhradníka za námitky proti rozhodnutí nebo za nesportovní chování či výroky a vykázat takto diskvalifikovanou osobu z hrací plochy. Diskvalifikuje-li rozhodčí hráče během roze hry, nebude tato diskvalifikace platná, dokud neskončí akce této roze hry.
- e) Každý rozhodčí má právo vykázat dle svého uvážení z hrací plochy (1) jakoukoliv osobu, jejíž povinnosti připouští její přítomnost na hřišti, jako jsou členové údržby hřiště, pořadatelé, fotografové, novináři, kameramani, atd., či (2) jakéhokoliv diváka nebo jinou osobu, která nemá oprávnění být na hrací ploše.

8.02 Odvolání proti rozhodnutí rozhodčích

- a) Jakékoliv rozhodnutí rozhodčího, při kterém záleží na přesnosti pozorování, jako je třeba posouzení, zda je odpálený míč chybný nebo dobrý odpal, zda je nadhoz strajk nebo ból nebo zda je běžec aut nebo sejf, je konečné. Žádný hráč, manažer, kouč nebo náhradník nesmí mít proti kterémukoliv z těchto rozhodnutí rozhodčího námitky.

Pravidlo 8.02a) poznámka: Hráčům nebude povoleno opouštět svá postavení v poli či na metě nebo manažerům či koučům opouštět lavičku či území kouče kvůli tomu, aby se dohadovali o BÓLECH a STRAJCÍCH.

Pokud jdou směrem k domácí metě, aby protestovali proti vyhlášení rozhodčího, měli by být napomenuti. Pokud pokračují, budou vyloučeni ze hry.

- b) Pokud existuje oprávněná domněnka, že by rozhodnutí rozhodčího mohlo být v rozporu s pravidly, může manažer požádat o rozhodnutí, které bude v souladu s pravidly. Tato žádost může být vznesena pouze k rozhodčímu, který toto protestované rozhodnutí učinil.
- c) Pokud je nějaké rozhodnutí vyžadováno, pak rozhodčí, který má rozhodnout, může požádat jiného rozhodčího o informace dříve, než učiní konečné rozhodnutí. Žádný rozhodčí nesmí kritizovat, vyžadovat opravu nebo zasahovat do rozhodnutí jiného rozhodčího, pokud o to není rozhodčím, který toto rozhodnutí učinil, požádán. Pokud rozhodčí konzultují mezi sebou situaci, která proběhla, a následně změní původní rozhodnutí, tak mají plnou autoritu provést takové kroky, které považují dle jejich uvážení za nezbytné, aby eliminovali výsledek a důsledky prvního rozhodnutí, které bylo změněno, což například zahrnuje umístění běžců na takové mety, které by dle jejich uvážení získali po této rozeře, nebo mohou vyhlásit konečné rozhodnutí shodné s původním rozhodnutím, nebo mohou nechat zrušit vyhlášení bránění nebo překážení, které mohlo během roze hry nastat; nebo mohou změnit špatný výběh běžce z mety po chycení míče ze vzduchu jako následek původního chybného vyhlášení; nebo běžec předběhne dalšího běžce, případně mine metu, atd.; vše dle uvážení rozhodčích. Žádný hráč, manažer nebo kouč nemůže rozporovat konečné rozhodnutí rozhodčích a osoba takto postupující může být vyloučena ze hry. Bez ohledu na výše uvedené, nebude možné opravit pálkaři jeho počet bólů a strajků poté, co je nadhozeno dalšímu pálkaři, nebo v situaci, kdy se jedná o posledního pálkaře ve směně nebo zápasu, a všichni vnitřní polaři obrany překročí pomezí čáru směrem z pole.

Pravidlo 8.02c) poznámka: Manažer má právo požadovat po rozhodčích vysvětlení situace a dotazovat se rozhodčích, co je vedlo ke konečnému rozhodnutí a následným krokům, které byly provedeny po změně původního vyhlášení. Jakmile rozhodčí vysvětlí postup při svém rozhodnutí, není nikomu povoleno jakýmkoliv způsobem rozporovat nebo vyvracet toto konečné rozhodnutí.

Pokud je nadhoz vyhlášen jako ból, ale ne jako strajk, může manažer nebo chytač požádat hlavního rozhodčího, aby se zeptal svého kolegy na jeho názor při zadrženém švihu. Manažer si nemůže stěžovat na to, že rozhodčí učinil špatné rozhodnutí, ale pouze na to, že nepožádal svého kolegu o pomoc. Rozhodčí v poli musí být připraveni na dotaz od hlavního rozhodčího a musí rychle odpovědět. Manažeri nemohou protestovat proti vyhlášení bólu či strajku pod falešnou záminkou žádosti o informace o zadrženém švihu.

Žádost o rozhodnutí při zadrženém švihu může být uplatněna pouze tehdy, když je vyhlášen ból. Je-li žádost uplatněna, pak se hlavní rozhodčí musí obrátit na metového rozhodčího, jak on posoudil zadržený švih. Vyhlásí-li metový rozhodčí nadhoz jako strajk, má toto vyhlášení strajku přednost. Žádost o posouzení zadrženého švihu musí být podána před dalším nadhozem, další hrou nebo pokusem o hru. Pokud dojde k zadrženému švihu během rozehry, která ukončí půlsměnu, žádost o posouzení musí být učiněna dříve, než všichni vnitřní polaři družstva v obraně opustí pole.

Běžci na metách si musí dát pozor na možnost, že metový rozhodčí na základě výzvy od hlavního rozhodčího může změnit vyhlášení bólu na strajk, v důsledku čehož je běžec v nebezpečí, že by mohl být vyautován přihrávkou chytače. Také chytač musí být pozorný v situaci, která umožňuje krádež mety, pokud je vyhlášený ból změněn metovým rozhodčím na strajk po výzvě od hlavního rozhodčího.

Po dobu výzvy o zadrženém švihu je míč ve hře.

Pokud se manažer dohaduje s metovým rozhodčím ohledně správnosti posouzení zadrženého švihu, musí být napomenut, a pokud pokračuje v dohadování, může být vyloučen, protože tím se vlastně dohaduje o strajku či bólu.

d) Žádný rozhodčí nemůže být během hry vyměněn, pokud se nezraní nebo neonemocní. Pokud zápas rozhoduje pouze jeden rozhodčí, pak je jediný, kdo má plnou pravomoc uplatňovat tato pravidla. Může zaujmout na hrací ploše jakékoliv místo, které mu umožní plnit jeho povinnosti (obvykle za chytačem, ale někdy za nadhazovačem, pokud jsou běžci na metách). Takový rozhodčí bude považován za hlavního rozhodčího.

- e) Pokud zápas rozhodují dva či více rozhodčích, bude jeden určen jako hlavní rozhodčí a ostatní budou rozhodčí v poli.

8.03 Postavení rozhodčích

- a) Hlavní rozhodčí stojí za chytačem. (Někdy se mu také říká rozhodčí na domácí metě.) Má následující povinnosti:
- 1) Po všech stránkách dohlíží na zápas a je zodpovědný za správný průběh zápasu;
 - 2) Vyhlašuje a počítá bóly a strajky;
 - 3) Vyhlašuje a posuzuje dobré a chybné odpaly kromě těch, které obvykle vyhlašují rozhodčí v poli;
 - 4) Činí všechna rozhodnutí o pálkaři;
 - 5) Činí všechna rozhodnutí kromě těch, která jsou obvykle v kompetenci rozhodčích v poli;
 - 6) Rozhoduje o tom, kdy je zápas skrečován;
 - 7) Je-li stanoven časový limit, oznámí tento fakt spolu s časem ukončení zápasu ještě před začátkem utkání;
 - 8) Informuje oficiálního zapisovatele o oficiálním pořadí pálkařů a na požádání jej seznamuje se všemi změnami v tomto pořadí;
 - 9) Oznamuje všechna speciální územní pravidla, která uzná za vhodná.
- b) Rozhodčí v poli může zaujmout na hrací ploše jakékoliv postavení, o kterém je přesvědčen, že je nejlepší pro nadcházející rozhodnutí na metách. Má následující povinnosti:
- 1) Činí všechna rozhodnutí na metách kromě těch, která jsou speciálně určena pro hlavního rozhodčího;
 - 2) Má stejné pravomoci jako hlavní rozhodčí při vyhlašování „Time,“ „Balk,“ nesprávného nadhozu nebo poškození či zbarvení míče jakýmkoliv hráčem;

- 3) Pomáhá hlavnímu rozhodčímu v prosazování pravidel a vyjma práva skrečovat zápas má stejnou autoritu jako hlavní rozhodčí v dohlížení na dodržování pravidel, v jejich prosazování a při udržování disciplíny.
- c) Pokud by při jedné rozehrě různí rozhodčí učinili různá rozhodnutí, pak hlavní rozhodčí svolá všechny rozhodčí k poradě bez přítomnosti manažerů a hráčů. Po poradě hlavní rozhodčí (pokud není ČBA určen jiný rozhodčí) určí, které rozhodnutí bude upřednostněno s přihlédnutím k tomu, který rozhodčí byl ve výhodnějším postavení a které rozhodnutí je pravděpodobně správnější. Hra pokračuje, jako kdyby bylo učiněno pouze toto konečné rozhodnutí.

8.04 Podání zprávy

- a) Rozhodčí po ukončení zápasu musí podat v termínu určeném Soutěžením řádem na ČBA zprávu o utkání, která bude obsahovat záznam o všech přestupcích proti pravidlům a dalších proviněních, která jsou podstatná, včetně diskvalifikace kteréhokoliv trenéra, manažera, kouče či hráče a důvody k této diskvalifikaci.
- b) Když je trenér, manažer, kouč nebo hráč diskvalifikován za zjevný útok, jako je použití vulgárních či sprostých výrazů nebo napadení rozhodčího, trenéra, manažera, kouče nebo hráče, předá rozhodčí všechny informace o této skutečnosti ČBA, co nejdříve, nejpozději první pracovní den po ukončení utkání.
- c) Do rozhodnutí Disciplinární komise se nesmí diskvalifikovaná osoba účastnit žádných sportovních akcí pořádaných ČBA či jejími orgány. Disciplinární komise uplatní postihy, které považuje za přiměřené a uvědomí o tomto trestu zúčastněné osoby. Pokud trest obsahuje pokutu a potrestaná osoba či družstvo nezaplatí pokutu v termínu stanoveném Soutěžním řádem, bude osoba vyškrtuta ze soupisky kteréhokoliv družstva a nebude moci hrát v jakémkoliv zápase pořádaným ČBA, ani se nacházet po dobu zápasu na lavičce náhradníků, dokud pokutu nezaplatí. Družstvo, které se provinilo nezaplacením pokuty, bude vyloučeno ze soutěže nebo do ní nebude připuštěno.

VŠEOBECNÉ INSTRUKCE PRO ROZHODČÍ

Rozhodčí, kteří jsou na hřišti, by se neměli vybavovat s hráči či kouči a nezdržovat se v blízkosti území koučů.

Rozhodčí by měli svou uniformu udržovat čistou a upravenou. Měli by být aktivní a stále ve střehu.

Rozhodčí by měli vystupovat vždy zdvořile k zaměstnancům klubu; vyvarovat se návštěvám kanceláří klubu a familiárnímu chování k zaměstnancům a představitelům klubu.

Jakmile rozhodčí vstoupí do prostor hřiště/stadionu, stávají se rozhodčími zápasu a zastupují zde baseball.

Neumožněte nikomu, aby vás kritizoval za to, že jste nezvládli těžkou situaci, která by mohla vést k podání protestu. Noste vždy u sebe pravidla baseballu. Je lepší konzultovat situaci s kolegy za cenu zdržení hry např. o deset minut pro vyčření správného rozhodnutí, než aby došlo k podání protestu a případnému opakování zápasu.

Rozhodčí udržují hru stále v pohybu. Rychlému průběhu zápasu velice často pomůže aktivní a seriózní chování rozhodčích.

Ty jako rozhodčí jsi jediným oficiálním zástupcem baseballu na hrací ploše. Velice často se snažíš zaujmout na hřišti správné postavení, které máš nacvičené, abys mohl správně vyhlásit vzniklou situaci, ale nezapomeň, že první podmínkou pro vyvarování se před špatným rozhodnutím je udržení své sebekontroly a nenechat se ovlivnit okolím.

I ty můžeš udělat chybu, ale za žádnou cenu se ji nesnaž kompenzovat. Všechny situace rozhodni tak, jak jsi je ve skutečnosti viděl a nepřemýšlej o tom, kdo je domácí družstvo a hostující družstvo.

Pokud je míč ve hře, snaž se jej neustále sledovat. Je rozhodně důležitější vědět, kam dopadne letící míč nebo kde skončí přihrávaný míč, než to, zda se běžec dotkl či nedotkl mety. Situace nevyhlašuj příliš rychle a rychle se neodvracej od hry při dvoj autu u druhé mety. Dávej pozor na vypadnutí míče po tom, co jsi vyhlásil běžce aut.

Jasně a zřetelně vyhlašuj aut nebo sejf, ne však v běhu. Než začneš pohybovat rukama pro vyhlášení situace, počkej, až rozehra skončí.

Každá skupina rozhodčích na hřišti by měla používat několik jednoduchých signálů, které mohou pomoci rozhodčímu při nesprávném rozhodnutí napravit svou chybu, pokud se domnívá, že ji udělal. Pokud jsi si jistý, že jsi situaci rozhodl správně, tak se nenech vyprovokovat hráči, kteří tě vyzývají, aby ses poradil se svým kolegou. Pokud si nejsi jistý, tak se před finálním rozhodnutím porad se svými kolegy. Toto ale nepřiváděj do extrémů, buď pozorný a rozhoduj své vlastní situace. Ale pamatuj! Tvým prvním předpokladem je dělat správná rozhodnutí. Pokud máš pochybnosti, neboj se požádat svého kolegu o pomoc. Důstojnost rozhodčích je důležitá, ale nikdy ne tak, jako správné rozhodnutí.

Nejdůležitějším pravidlem pro rozhodčí je „BÝT V TAKOVÉM POSTAVENÍ, ABY VIDĚL KAŽDOU HRU.“ Pokud hráči vycítí, že rozhodčí nebyl na správném místě, ze kterého mohl vidět situaci čistě a jasně, budou o jeho rozhodnutí stále pochybovat, i když bylo 100% správné.

Závěrem, buď zdvořilý, nestranný, rozhodný a od všech vyžaduj respekt.

9.00 OFICIÁLNÍ ZAPISOVATEL

PRAVIDLA ZAPISOVÁNÍ ZÁPASU

Index

Asistence: 9.10	Přeslajdování: Definice termínů
Auty: 9.09	Přiměřené úsilí: Definice termínů
Body stažené odpalem: 9.04	Sebeobětovací odpaly: 9.08
Čisté konto: 9.18	Série, jak určit: 9.22
Dvoj auty: 9.11	Skrečované zápasy: 9.03e)
Chyby: 9.12	Sportovně Technická Komise:
Chycená krádež: 9.07h)	Definice termínů
Metý zdarma: 9.14	Statistiky: 9.20
Návod na souhrnné vyhodnocení zápisů: 9.23	Strajkauty: 9.15
Nechycené nadhozy: 9.13	Střídání: 9.03b)
Nechytatelné nadhozy: 9.13	Troj auty: 9.11
Nezájem obrany: 9.07g)	Udržené vítězství střídajícím nadhazovačem: 9.19
Obdržené body: 9.16	Ukončení zápasu: 9.03e)
Odložené zápasy: 9.01b)3), 9.23d)	Ukradené mety: 9.07
Odpalování mimo pořadí: 9.01b)4), 9.03d)	Umožněné body: 9.16
Odpaly: 9.05, 9.06	Určení hodnoty odpalů: 9.06
Odpaly končící utkání: 9.06f), 9.06g)	Určení vítěze statistik: 9.22
Odvolení proti rozhodnutí zapisovatele: 9.01a)	Vítězný a poražený nadhazovač: 9.17
Oficiální zapisovatel: 9.01	Volba v obraně: Definice termínů, 9.12f)2)
Procenta, jak určit: 9.21	Zápis o utkání: 9.02, 9.03b)
Protesty: 9.01b)3)	Zápis o utkání, vedení zápisu: 9.03c)
	Zaslání zápisu o utkání: 9.02, 9.03

9.00 OFICIÁLNÍ ZAPISOVATEL

9.01 OFICIÁLNÍ ZAPISOVATEL (ZÁKLADNÍ PRAVIDLA)

- a) Oficiálním zapisovatelem zápasu je zapisovatel domácího družstva, pokud ČBA nenominuje na daný zápas vlastního oficiálního zapisovatele. Oficiální zapisovatel sleduje zápas z místa, které je určeno pro zástupce tisku a jiná média, na trvale přiděleném místě k sezení, zřízeném domácím družstvem tak, aby mohl informovat o svých rozhodnutích obsluhu on-line přenosu nebo výsledkové tabule apod. Zapisovatel má výhradní pravomoc rozhodovat o všech jemu příslušných situacích popsanych v kapitole 9, jako je například rozhodnutí, zda je pálkařův postup na první metu důsledkem odpalu (H) nebo chyby polařů (E). Svoje rozhodnutí oznamuje manuálními signály nebo pomocí interního rozhlasu

nejprve obsluze on-line přenosu a výsledkové tabule, a následně zástupcům medií přítomných v prostoru pro média, a na požádání i komentátorovi zápasu. Všem osobám včetně zástupcům klubu a hráčů je zakázáno protestovat proti jakémukoliv rozhodnutí oficiálního zapisovatele nebo obsluhy on-line přenosu.

Oficiální zapisovatel provádí všechna rozhodnutí pouze na základě svého pozorování. Po ukončení situace na hřišti, která vyžaduje rozhodnutí zapisovatele, oficiální zapisovatel provede nejprve „předběžné“ rozhodnutí, které provede na základě nejlepšího úsudku a úsilí v průběhu doby před startem dalšího pálkaře. Jakmile je zápas ukončen nebo je, jako rozehraný odložen, do 24 hodin (nebo jak stanoví ČBA) budou všechna předběžná rozhodnutí uvedena jako „konečná“ nebo opravena původní rozhodnutí tak, aby byla konečná. Hráč ČBA nebo oddíl může požádat STK o kontrolu rozhodnutí, která učinil oficiální zapisovatel na základě svého pozorování, ale pouze těch zápasů, kterých se hráč nebo oddíl zúčastnil, buď písemně nebo elektronickou formou do 72 hodin (nebo jak stanoví ČBA) od doby, kdy se rozhodnutí oficiálního zapisovatele stala konečnými. STK může využít všechna relevantní a dostupná videa, posoudit důkazy, které bude chtít posoudit a případně opravit evidentně špatná rozhodnutí oficiálního zapisovatele. Po tomto přezkoumání nemůže být již provedena jakákoliv změna rozhodnutí, závislá na pozorování zapisovatele. Pokud STK dospěje k závěru, že hráč nebo družstvo zneužívá tohoto odvolacího prostředku ať už v dobré víře nebo úmyslně, tak bude vydáno varování s odpovídajícím finančním postihem pro hráče nebo oddíl.

Po každém zápase, včetně zápasů, které rozhodčí skrečoval a ukončil, vyplní oficiální zapisovatel zápis o utkání, ve formě předepsané ČBA, který bude obsahovat datum, místo zápasu, názvy zúčastněných družstev, jména rozhodčích, konečný výsledek zápasu a všechny individuální výsledky hráčů vyhotovené podle systému uvedeného v těchto pravidlech v kapitole 9. Tento zápis musí doručit oficiální zapisovatel na Sekretariát ČBA v době určené ČBA. Oficiální zapisovatel doručí na Sekretariát ČBA také zápis z utkání, které je odložené, a to v době stanovené ČBA od okamžiku, kdy byl zápas přerušen nebo prohlášen za ukončený, neboť nemohl být dohrán dle pravidla 7.02.

Pravidlo 9.01a) poznámka: Oficiální zapisovatel zašle zápis o utkání na místo stanovené ČBA v řádném termínu. V případě zjištění nedostatků v souhrnných statistikách nebo rozhodnutím oficiálního zapisovatele, bude provedena kontrola zápisu o utkání. Stanovený kontrolní orgán ČBA bude spolupracovat s oficiálním zapisovatelem na odstranění chyb v zápise.

- b) 1) Aby byla dosažena jednotná forma zapisování zápasů, musí oficiální zapisovatel rozhodovat tak, aby nebyl v rozporu s kapitolou 9 a oficiálními pravidly baseballu. Oficiální zapisovatel se musí důsledně držet oficiálních pravidel pro zapisovatele popsaných v kapitole 9. Oficiální zapisovatel nemůže učinit žádné rozhodnutí, které by bylo v rozporu s rozhodnutím rozhodčích. Zapisovatel má právo rozhodnout o způsobu zápisu jakékoli situace, která není jednoznačně popsána v těchto pravidlech. STK může požádat o změnu jakéhokoliv rozhodnutí oficiálního zapisovatele, které je v rozporu s pravidly pro zapisovatele v kapitole 9, a tak napravit situace, které mohou ovlivnit výsledek statistiky tým, že oficiální zapisovatel udělal chybu.
- 2) Pokud se družstva v obraně a v útoku střídají dříve, než jsou vyautováni tři hráči, musí zapisovatel okamžitě informovat hlavního rozhodčího.
- 3) Pokud je zápas odložen nebo je vznesen protest, zapisovatel zaznamená přesnou situaci, která byla v době, kdy došlo k přerušení nebo podání protestu, včetně bodového stavu, počtu autů, postavení běžců, stavu bólů a strajků pálkaře, pořadí pálkařů obou družstev na pálce a jména hráčů každého družstva, kteří byli vystřídáni ze hry.

Pravidlo 9.01b)3) poznámka: Je důležité si uvědomit, že při uznání protestu se zápas dohrává přesně od okamžiku, kdy byla hra přerušena. Pokud je nařízeno, že se zápas bude dohrávat od bodu podání protestu, musí hra pokračovat od situace, která byla bezprostředně před protestovanou situací.

- 4) Zapisovatel nesmí upozornit rozhodčí ani členy hrajících družstev na to, že hráč na pálce odpaluje mimo pořadí.

- c) Oficiální zapisovatel je oficiálním představitelem ČBA a má nárok na plnou ochranu ČBA. Zapisovatel musí nahlásit ČBA jakékoli nevhodné jednání, které bylo projevono vůči jeho osobě při vykonávání jeho povinností ze strany manažera, hráče, zaměstnance či funkcionáře klubu nebo zástupce médií.

9.02 OFICIÁLNÍ ZÁPIS O UTKÁNÍ

Obsah oficiálního zápisu o utkání předepisuje ČBA; zápis musí obsahovat prostor pro vložení údajů ve formě, která umožňuje vhodně vyhodnocovat statistické údaje:

a) o každém pálkaři a běžci:

- 1) počet startů na pálce (AB) s výjimkou těch, kdy pálkař
 - A) odpálí sebeobětovací ulejkvu nebo sebeobětovací odpal;
 - B) dostane přidělenou první metu za čtyři bóly;
 - C) je zasažen nadhozem; nebo
 - D) má přidělenou první metu za bránění nebo překážení;
- 2) počet dosažených bodů (R);
- 3) počet odpalů (hitů) (H);
- 4) počet bodů stažených odpalem (RBI);
- 5) počet dvojetových odpalů (2B);
- 6) počet trojetových odpalů (3B);
- 7) počet čtyřmetových odpalů (homerunů) (HR);
- 8) počet všech met dosažených na odpal (TB);
- 9) počet ukradených met (SB);
- 10) počet sebeobětovacích ulejek (SH);
- 11) počet sebeobětovacích odpalů (SF);
- 12) počet všech met zdarma (BB);

- 13) zvlášť vedený počet úmyslných met zdarma (IBB);
- 14) počet zasažení pálkaře nadhozem (HP);
- 15) počet přidělených prvních met za bránění nebo překážení (IO);
- 16) počet strajkautů (SO, K);
- 17) počet nucených dvoj autů a obrácených dvoj autů (GDP); a

Pravidlo 9.02a)17) poznámka: Oficiální zapisovatel nemůže zapsat pálkaři odpal do dvoj autu, pokud byl běžící pálkař vyhlášen aut za bránění předcházejícím běžcem.

- 18) počet chycení při krádeži mety (CS).

b) o každém polaři:

- 1) počet zahraničných autů (PO),
- 2) počet asistencí (A),
- 3) počet technických chyb (E),
- 4) počet dvoj autů, na kterých se podílel (DP),
- 5) počet troj autů, na kterých se podílel (TP).

c) o každém nadhazovači:

- 1) počet směn, ve kterých nadhazoval (IP);

Pravidlo 9.02c)1) poznámka: Při určování počtu nadhazovaných směn se počítá každý zahraničný aut za $\frac{1}{3}$ směny. Například, pokud je začínající nadhazovač vystřídán v šesté směně po prvním autu, tak se tomuto nadhazovači započítá $5\frac{1}{3}$ směny. Pokud je začínající nadhazovač vystřídán v šesté směně při žádném autu, tak se nadhazovači zapíše 5 směn a do poznámky se uvede, že nadhazoval na ____ pálkařů v šesté směně. Jestliže střídající nadhazovač začne nadhazovat, jsou zahrány dva auty a poté je vystřídán, zapíše se mu, že nadhazoval $\frac{2}{3}$ směny. Pokud po předchozí situaci vstupuje do hry další střídající nadhazovač a jeho družstvo zahraje úspěšně hru na výzvu tak, že je zaznamenán aut, tak oficiální zapisovatel zapíše střídajícímu nadhazovači, že nadhazoval $\frac{1}{3}$ směny.

- 2) součet všech pálkařů, kterým nadhazovač nadhazoval (BFP);
- 3) počet všech pálkařů, kterým se počítá start na pálce podle pravidla 9.02a)1),
- 4) počet umožněných odpalů (H);
- 5) počet obdržených bodů (R-);
- 6) počet umožněných bodů (ER);
- 7) počet čtyřmetových odpalů (homerunů) (HR);
- 8) počet sebeobětovacích ulejev (SH);
- 9) počet sebeobětovacích odpalů (SF);
- 10) počet všech met zdarma (BB);
- 11) zvlášť vedený počet úmyslných met zdarma (IBB);
- 12) počet pálkařů zasažených nadhozem (HP);
- 13) počet strajkoutů (SO, K);
- 14) počet nechytatelných nadhozů (WP); a
- 15) počet balků (BK).

d) dále se zapíše

- 1) jméno vítězného nadhazovače;
- 2) jméno poraženého nadhazovače;
- 3) jméno začínajícího a končícího nadhazovače obou družstev; a
- 4) jméno nadhazovače, kterému se zapíše udržené vítězství, pokud je (SAV).

e) počet nechycených nadhozů chytačem (PB).

f) jména hráčů, kteří se podíleli na dvoj autech a troj autech.

Pravidlo 9.02f) poznámka: Například oficiální zapisovatel napíše: „Dvoj aut – Jan, Robert a Petr (2). Troj aut – Jan a Petr.“

- g) počet běžců zanechaných na metách (LOB) u obou družstev. V tomto počtu jsou zahrnuti všichni běžci, kteří se dostali na mety a nebodovali, a ani nebyli vyautováni. Do tohoto počtu se zahrnuje i běžící pálkař při odpalu, ve kterém byl vyautován jako třetí aut jiný hráč.
- h) jména pálkařů, kteří odpálili čtyřmetový odpal (homerun) (HR) při plných metách.
- i) počet autů ve chvíli, kdy je zaznamenán vítězný bod, když je hra ukončena v poslední půlsměně.
- j) počet bodů dosažených každým družstvem po každé směně.
- k) jména rozhodčích v uvedeném pořadí: hlavní rozhodčí, rozhodčí u první mety, rozhodčí u druhé mety (pokud je), rozhodčí u třetí mety (pokud je), rozhodčí v levém poli (pokud je), rozhodčí v pravém poli (pokud je).
- l) čas, za který se zápas odehrál, s uvedením jeho případného přerušení v důsledku nepřízně počasí či poruchy osvětlení nebo jiného případu, při kterém nelze pokračovat ve hře.

Pravidlo 9.02l) poznámka: Přerušení v důsledku zranění hráče, manažera, kouče nebo rozhodčího bude započítáno do normální hrací doby.

- m) oficiální počet diváků dodaný domácím družstvem.

9.03 OFICIÁLNÍ ZÁPIS O UTKÁNÍ (DALŠÍ PRAVIDLA)

- a) Do oficiálního zápisu o utkání zapíše oficiální zapisovatel jména všech hráčů a jejich postavení v poli v pořadí, v jakém šli na pálku nebo by bývali šli, kdyby nebyl zápas ukončen dříve, než se dostali na pálku.

Pravidlo 9.03a) poznámka: Pokud si hráč nevymění postavení v poli s jiným hráčem, ale pouze zaujme určité postavení kvůli určitému pálkaři (například pokud polař z druhé mety zaujme postavení ve vnějším poli nebo se polař ze třetí mety přesune do postavení mezi spojku a druhou metu), nezapíše se to polaři jako nové postavení.

- b) Každý hráč, který nastoupí do hry jako náhradník pálkaře nebo běžce, ať už pokračuje ve hře nebo ne, musí být v pálkařském pořadí označen speciálním symbolem, který umožní odděleně zaznamenávat akce střídajících pálkařů a běžců. Zápis bude obsahovat záznam o vykonaných akcích těchto střídajících hráčů. Zápis střídajících pálkařů a běžců musí také obsahovat jméno střídajícího hráče, který byl nahlášen, ale je vystřídán za dalšího náhradníka ještě před tím, než zasáhl jakýmkoliv způsobem do hry. Každý další střídající hráč musí být zapsán jako odpalující nebo běžící za takto dříve nahlášeného střídajícího hráče.

Pravidlo 9.03b) poznámka: Malá písmena se používají jako symboly pro střídající pálkaře a čísla se používají jako symboly pro střídající běžce. Například oficiální zapisovatel napíše následující: „a-odpálil jednometový odpal za Adama ve třetí směně; b-byl aut chycením míče ze vzduchu za Borise v šesté směně; c-odpálil za Cyrila na nucený aut v sedmé směně; d-byl aut za Daniela na míč po zemi v deváté směně; 1-běžel za Emila v deváté směně.“ Pokud je ohlášeno jméno střídajícího hráče, který je poté ihned vystřídán za dalšího náhradníka před tím, než vůbec zasáhl jakkoli do hry, tak oficiální zapisovatel запиše do zápisu střídání, například: „e-nahlášen jako střídající za Františka v sedmé směně.“

- c) Jak kontrolovat správnost zápisu

Zápis o utkání bude správně vyhodnocený, když součet všech startů na pálce celého družstva, obdržných met zdarma, zasažení pálkaře nadhozem, sebeobětovacích ulejek, sebeobětovacích odpalů a obdržných prvních met za bránění či překážení, je roven součtu dosažených bodů, hráčů zanechaných na metách po třetím autu a počtu hráčů vyautovaných soupeřem.

- d) Když pálkař odpaluje mimo pořadí

Pokud je hráč odpalující mimo pořadí vyautován a správný pálkař je vyhlášen aut před tím, než byl míč nadhozen dalšímu pálkaři, запиše se správnému pálkaři start na pálce, aut a asistence stejně, jako kdyby bylo dodrženo správné pořadí na pálce. Pokud se nesprávný pálkař stane běžcem a správný pálkař je vyhlášen aut, protože vynechal svůj čas na pálce, запиše se správnému pálkaři start na pálce a chytači se запиše aut, a ignorují se jakékoliv hry

na nesprávného pálkaře, který se jakkoliv dostal na mety. Pokud po nesprávném pálkaři odpaluje více jak jeden další pálkař, zapíše se všechny rozehry, jak se uskutečnily, a přeskočí se hráči, kteří neodpalovali podle správného pořadí.

e) Ukončené a skrečované utkání

- 1) Pokud je regulérní zápas ukončen rozhodčím, zápis obsahuje všechny individuální a kolektivní akce až do momentu, kdy byl zápas ukončen podle pravidla 7.01. Pokud je zápas nerozhodný, neurčuje se vítězný ani poražený nadhazovač.
- 2) Je-li regulérní zápas skrečován, zápis obsahuje všechny individuální a kolektivní akce až do momentu, kdy byl skrečován. Pokud družstvo, které vyhrálo v důsledku skreče, bylo těsně před skrečí ve vedení, zapíše se vítězný a poražený nadhazovač tak, jako by byl zápas normálně ukončen těsně před skrečí. Pokud ale družstvo, které vyhrálo důsledkem skreče, v okamžiku skrečování prohrávalo nebo byl stav nerozhodný, neurčuje se vítězný ani poražený nadhazovač. Pokud je zápas skrečován před tím, než se stal regulérním, neobsahuje zápis žádné záznamy. Zapíše se pouze důvod skreče.

Pravidlo 9.03e) poznámka: Oficiální zapisovatel nemůže podle pravidel považovat za konečný výsledek stav 9:0 (viz Definice termínů (Skrečovaný zápas)), když výsledek těsně před skrečí byl jiný.

9.04 BODY STAŽENÉ ODPALEM

Body stažené odpalem budou zapsány pálkaři, který svou činností na pálce umožní bodovat jednomu nebo více běžcům, tak jak je popsáno v pravidle 9.04.

- a) Pálkaři se zapíše stažený bod pokaždé, když běžec při jeho startu na pálce dosáhne bodu
 - 1) bez pomoci chyby a jako následek odpalu (hitu), (včetně homerunu pálkaře), sebeobětovací ulejkvy, sebeobětovacího odpalu, autu ve vnitřním poli nebo volby v obraně, pokud není aplikováno pravidlo 9.04b);

- 2) v situaci, kdy se pálkař stane běžcem při plných metách (protože dostal metu zdarma za čtyři bóly nebo dostal první metu za zasažení nadhozem, případně za bránění nebo překážení); nebo
 - 3) když před tím, než jsou dva auty, obrana udělá chybu při hře, ve které by běžec ze třetí mety za normálních okolností bodoval.
- b) Pálkaři se nezapiše stažený bod
- 1) když odpálí míč po zemi na nucený dvoj aut nebo obrácený nucený dvoj aut; nebo
 - 2) když polař udělá chybu tím, že pokazí přihrávku na první metu při dokončování nuceného dvoj autu.
- c) Oficiální zapisovatel se musí rozhodnout, zda pálkaři zapiše stažený bod odpalem za bod, který byl dosažen, když polař držel míč nebo přihrával na špatnou metu. Většinou, když běží běžec bez zastavení, tak se stažený bod odpalem zapiše; ale když se běžec zastaví a znovu se rozběhne po tom, co spatří chybnou hru, tak se situace zapiše jako volba v obraně.

9.05 ODPALY (HITY)

Odpal se zapiše pálkaři, který dosáhne bezpečně mety, tak jak popisuje pravidlo 9.05.

a) Oficiální zapisovatel zapiše pálkaři odpal, když:

- 1) pálkař dosáhne bezpečně první mety (nebo některé z následujících met) na správný odpal, který dopadne na zem nebo se dotkne oplocení hřiště před tím, než se dotkne polaře, nebo na odpal, který přeletí oplocení;
- 2) pálkař dosáhne bezpečně první mety po tom, co odpálil správný odpal tak silně nebo tak slabě, že žádný polař pokoušející se o zpracování tohoto odpalu neměl možnost zahrát aut;

Pravidlo 9.05a)2) poznámka: Odpal se zapiše i tehdy, když polař pokoušející se zpracovat odpálený míč nemůže zahrát žádnou hru nebo změni směr pohybu odpáleného míče nebo jinak zabrání ve hře dalšímu spoluhráči, který by mohl zahrát aut.

- 3) pálkař dosáhne bezpečně první mety díky tomu, že správný odpal nepřírozeně odskočí a polaři ho nemohou s přiměřeným úsilím zpracovat nebo když se odpal dotkne nadhazovací mety nebo kterékoliv jiné mety (včetně domácí) dříve, než se ho dotkne polař a odskočí tím tak, že ho polař nemůže zpracovat s přiměřeným úsilím;
- 4) pálkař bezpečně dosáhne první mety na správný odpal, který se v poli nedotkl polaře, když přechází do vnějšího pole, a který nemohl být podle oficiálního zapisovatele zpracován polaři s přiměřeným úsilím;
- 5) správný odpal, který se nedotkl polaře, zasáhl běžce nebo rozhodčího. Pokud je ale běžec vyhlášen aut za to, že byl zasažen míčem, který byl vyhlášen jako „vnitřní chycený“, tak v tomto případě oficiální zapisovatel nezapiše pálkaři odpal; nebo
- 6) polař se neúspěšně pokusí vyautovat předcházejícího běžce a podle mínění oficiálního zapisovatele by běžící pálkař nebyl aut na první metě ani s přiměřeným úsilím.

Pravidlo 9.05a) poznámka: Při uplatňování pravidla 9.05a) oficiální zapisovatel musí při pochybnostech zvýhodnit pálkaře. Je správné zapsat „odpal,“ když se po výjimečně dobrém zákroku v poli nepodaří zahrát aut.

b) Oficiální zapisovatel odpal nezapiše, když:

- 1) pálkař odpálí tak, že některý z běžců je nucený aut nebo by byl nucený aut, kdyby nedošlo k chybě;
- 2) pálkař očividně bezpečně odpálí a běžec, který je nucen postoupit v důsledku toho, že se pálkař stal běžcem, mine následující metu, které se má dotknout a je vyautován hrou na výzvu. Oficiální zapisovatel zapiše pálkaři start na pálce, ale ne odpal;
- 3) nadhazovač, chytač nebo jakýkoliv vnitřní polař zpracuje odpal a vyautuje předcházejícího běžce, který se pokouší postoupit na další metu nebo se vrátit na původní metu nebo by byl tento běžec s přiměřeným úsilím vyautován, kdyby nedošlo k chybě. Oficiální zapisovatel zapiše pálkaři start na pálce, ale ne odpal;

- 4) polař se neúspěšně pokouší vyautovat předcházejícího běžce, ale podle mínění zapisovatele by mohl být běžící pálkař aut na první metě; nebo

Pravidlo 9.05b) poznámka: Toto pravidlo 9.05b) se nevztahuje na situaci, kdy se polař jen podívá nebo naznačí přihrávku na jinou metu před pokusem zahrát aut na první metě.

- 5) běžec je aut za bránění polaři, který se pokoušel zpracovávat odpálený míč. Odpal se zapíše jen tehdy, když by podle mínění oficiálního zapisovatele dosáhl běžící pálkař první mety i bez tohoto bránění.

9.06 URČOVÁNÍ HODNOT VÍCEMETOVÝCH ODPALŮ

Oficiální zapisovatel zapíše odpal jako jednometový, dvojnometový, trojnometový nebo čtyřnometový (homerun) v případě, že nedošlo k chybě nebo k nějakému vyautování běžce a nastala některá z následujících situací:

- a) Při současné platnosti pravidel 9.06b) a 9.06c) se jednometový odpal zapíše tehdy, když se pálkař po odpálení míče zastaví na první metě; dvojnometový tehdy, když se zastaví na druhé metě; trojnometový tehdy, když se zastaví na třetí metě; čtyřnometový (homerun) tehdy, když se pálkař dotkne v pořadí všech met a boduje.
- b) Pokud je na metách jeden nebo více běžců, pálkař zásluhou svého odpalu postoupí o více než jednu metu a družstvo v obraně se pokusí vyautovat předcházejícího běžce, tak se oficiální zapisovatel rozhodne, zda pálkař udělal dvojnometový či trojnometový odpal nebo zda běžící pálkař pokračoval za první metu v důsledku volby v obraně.

Pravidlo 9.06 poznámka: Oficiální zapisovatel nezapíše pálkaři trojnometový odpal, když je předcházející běžec aut na domácí metě nebo by byl vyautován, kdyby nedošlo k chybě. Oficiální zapisovatel nezapíše pálkaři dvojnometový odpal, když je předcházející běžec aut na třetí metě při běhu z první mety nebo by byl vyautován, kdyby nedošlo k chybě. Mimo těchto výjimek se neposuzuje vícemetová hodnota odpalu počtem získaných met předcházejícím běžcem. Pálkař může získat dvojnometový odpal, i když předcházející běžec postoupil jen o jednu metu nebo nepostoupil vůbec. Též může získat jen jednometový odpal, i když dosáhl druhé mety a předcházející běžec postoupil o dvě mety.

PŘÍKLADY:

- (1) Běžec na první metě, pálkař odpálí míč do pravého pole. Polař přihraje na třetí metu, ale jeho pokus o vyautování je neúspěšný. Pálkař získal první metu. Pálkaři se zapíše jednometový odpal.
- (2) Běžec na druhé metě, pálkař odpálí správný odpal do vzduchu. Běžec čeká, zda bude míč chycen ze vzduchu, a po dopadu míče na zem doběhne na třetí metu. Pálkař dosáhne druhé mety. Pálkaři se zapíše dvojmetový odpal.
- (3) Běžec na třetí metě, pálkař odpálí vysoký, správný odpal do vzduchu, ale po dopadu míče na zem nestačí běžec získat domácí metu. Pálkař dosáhne druhé mety. Pálkaři se zapíše dvojmetový odpal.

- c) Když se pálkař pokusí získat dvojmetový nebo trojmetový odpal skluzem na danou metu, musí se této mety dotýkat i po zastavení. Pokud ztratí s metou kontakt a je tečován před tím, než se vrátí na metu, bude mít jeho odpal hodnotu podle toho, kolik met bezpečně získal. Pokud ztratí kontakt s druhou metou a je vyautován, zapíše se mu jen jednometový odpal; nebo pokud ztratí kontakt se třetí metou a je vyautován, zapíše se mu jen dvojmetový odpal.

Pravidlo 9.06c) poznámka: Když běžící pálkař přeběhne druhou nebo třetí metu a je tečován při pokusu vrátit se na tuto metu, hodnota jeho odpalu se určí podle toho, které mety se naposledy správně dotknul. Pokud přeběhne druhou metu bez skluzu a při pokusu o návrat je vyautován tečováním, jeho odpal se zapíše jako dvojmetový. Pokud přeběhne třetí metu bez skluzu a při pokusu o návrat je vyautován tečováním, jeho odpal se zapíše jako trojmetový.

- d) Pokud je pálkař po odpálení míče vyhlášen aut za minutí některé mety, hodnota jeho odpalu se určí podle mety, které se naposledy správně dotkl. Pokud mine domácí metu, zapíše se mu trojmetový odpal; pokud mine třetí metu, zapíše se mu dvojmetový odpal; pokud mine druhou metu, zapíše se mu jednometový odpal. Pokud ale mine první metu, zapíše se mu pouze start na pálce, ale ne odpal.

- e) Pokud jsou běžícímu pálkaři přiděleny dvě, tři nebo čtyři mety podle pravidel 5.06b)4) nebo 6.01h), hodnota jeho odpalu se určí podle mety, na kterou postoupil v souladu s těmito pravidly.
- f) Při současné platnosti pravidla 9.06g), pokud pálkař ukončí utkání odpalem, kterým dosáhne tolik bodů, kolik je potřeba na vítězství jeho družstva, hodnota jeho odpalu je taková, o kolik met postoupil běžec, který získal vítězný bod, ovšem jen tehdy, když i samotný pálkař na svůj odpal oběhne alespoň stejný počet met.

Pravidlo 9.06f) poznámka: Oficiální zapisovatel použije toto pravidlo i tehdy, když má pálkař teoreticky nárok na více met, protože jsou mu přiděleny „automaticky“ v důsledku uplatnění některých částí pravidel 5.05 a 5.06b)4).

Oficiální zapisovatel zapíše pálkaři tolik met, kolika se dotkl v průběhu normální hry, i kdyby byl zaznamenán v průběhu této hry vítězný bod. Například, nerozhodný bodový stav v dohrávce deváté směny s běžcem na druhé metě. Pálkař odpálí do vnějšího pole odpal považovaný za jednetetový, ale pokračuje dále. Běžec z druhé mety boduje až poté, co běžící pálkař proběhl první metu a byl těsně před druhou metou. Pokud běžící pálkař dosáhne druhé mety, oficiální zapisovatel zapíše pálkaři dvojmetový odpal.

- g) Když pálkař ukončí zápas čtyřmetovým odpalem (homerunem) odpáleným za hrací plochu, tak on a všichni běžci na metách jsou oprávněni bodovat.

9.07 UKRADENÉ METY A CHYCNÉ KRÁDEŽE

Ukradená meta se zapíše běžci, který postoupí o jednu metu bez pomoci odpalu, autu, chyby, nuceného autu, volby v obraně, nechyceného nadhozu, nechytatelného nadhozu nebo balku. Dále platí:

- a) Když se běžec rozběhne k další metě dříve, než nadhazovač vypustí míč z ruky a výsledkem nadhozu je nechytatelný nebo nechycený nadhoz, zapíše se běžci ukradená meta a chyba nebude zaznamenána. Pokud v důsledku tohoto chybného nadhozu postoupí běžec o více než jednu metu nebo postoupí-li i jiný běžec, zapíše se kromě ukradené mety i nechytatelný nebo nechycený nadhoz.

- b) Když se běžec pokouší ukrást metu a chytač po chycení nadhozu přehodí ve snaze zabránit této krádeži, zapíše se tato situace jako ukradená meta. Nezapíše se to jako chyba. Kdyby však tento přehoz umožnil běžci postoupit o více met nebo dovolil dalšímu běžci postoupit, zapíše se běžci ukradená meta a chyba chytači.
- c) Krádež se zapíše běžci, který se pokouší ukrást metu nebo vyběhl z mety po přihrávce nadhazovače (pick-off) a postoupí na další metu tím, že unikne vyautování mezi metami bez pomoci chyby obrany. Pokud v průběhu této hry postoupí i jiný běžec, tak se oběma běžcům zapíše ukradená meta. Ukradená meta se zapíše i běžci, který postoupí na další metu v průběhu situace, kdy je jiný běžec chytán mezi metami a nakonec je zahrán na původní metu, přičemž nedošlo k chybě.
- d) Když se zároveň pokouší ukrást metu dva nebo tři běžci a jeden z nich je vyautován před tím, než dosáhl mety, kterou se snažil ukrást, ukradená meta se nezapíše žádnému běžci.
- e) Když je běžec vyautován tečováním při návratu na metu, se kterou ztratil kontakt při skluzu, či při pokračování na další metu, ukradená meta se mu nezapíše.
- f) Když podle mínění zapisovatele běžec pokoušející se ukrást metu není vyautován pouze díky tomu, že nebyla zpracována přihrávka, nezapíše se mu tato akce jako ukradená meta. Zapíše se asistence polaři, který přihrával, a chyba polaři, který přihrávku nezpracoval. Běžci se zapíše „chycení při krádeži.“
- g) Ukradená meta se nezapíše, když běžec postoupí proto, že obranu jeho postup nezajímá. Tato situace se zapíše jako volba v obraně.

Pravidlo 9.07g) poznámka: Oficiální zapisovatel musí dle svého uvážení rozhodnout, zda běžcův postup na další metu byl pro obranu nedůležitý vzhledem k okolnostem včetně toho, ve které směně k této situaci došlo a jaký byl bodový stav, zda se družstvo snažilo udržet jiného běžce na metě, zda se nadhazovač pokusil o příhoz na metu pro vyřazení běžce (pick-off) před tím, než běžec postoupil na další metu, zda polaři normálně pokrývali metu, na kterou běžec postupoval a snažili se pokrýt tuto metu, nebo zda obrana měla strategický plán se o běžcův postup nezajímat, nebo zda by se obrana mohla pokusit zabránit připsání

ukradené mety do statistiky běžce. Například, běžec na první a třetí metě, oficiální zapisovatel by běžně zapsal ukradenou metu běžci, který postoupil z první na druhou metu, ale zapisovatel musí posoudit, zda obrana neměla strategii, že běžec ze třetí mety může bodovat a tak se hrou v obraně snažili zabránit v postupu běžci ze třetí mety a tedy se o postup běžce z první na druhou metu nezajímali. Oficiální zapisovatel může také usoudit, že se obrana pokoušela zabránit ukradnutí mety například tehdy, pokud jde o běžce důležitého pro získání vedení či rekordu ve statistice ukradených met jednotlivců.

h) Oficiální zapisovatel běžci запиše „chycen při krádeži,“ když je vyautován nebo by byl vyautován, kdyby nedošlo k chybě, když:

- 1) se pokouší krást;
- 2) se pokusí postoupit při přihrávce na metu (pick-off) (jakýkoliv pohyb směrem k další metě se posuzuje jako pokus o postup);
nebo
- 3) po krádeži ve skluzu ztratí kontakt s metou.

Pravidlo 9.07h) poznámka: V těch případech, kdy nadhoz mine chytače a běžec je vyautován při pokusu o postup, nemůže oficiální zapisovatel zapsat tuto situaci jako chycení při krádeži. Oficiální zapisovatel nemůže zapsat chycení při krádeži ani v situaci, kdy je běžci přidělena meta za překážení nebo je vyhlášen aut za bránění pálkařem. Oficiální zapisovatel nemůže zapsat chycení při krádeži ani v situaci, kdy běžec bezpečně dosáhne mety, ale není možné mu zapsat ukradenou metu (například, chytač vyautuje běžce příhozem na některé z met poté, co se pokoušel běžec postupovat v situaci, kdy chytači utekl nadhozený míč).

9.08 SEBEOBĚTOVACÍ ULEJVKY A ODPALY

Oficiální zapisovatel může:

- a) zapsat sebeobětovací ulejkku tehdy, když při méně než dvou autech pálkař ulejkou posune o metu jednoho nebo více běžců, přičemž je sám aut na první metě nebo by byl, kdyby nedošlo k chybě. Pokud ale dle posouzení oficiálního zapisovatele pálkař ulil tak, že to byl odpal (hit) a ne sebeobětovací ulejkka, dostal se tak bez problému

na první metu a svou ulejkou posunul jednoho nebo více běžců, tak se pálkaři zapíše pouze start na pálce;

Pravidlo 9.08a) poznámka: Při rozhodování zda pálkař při své sebeobětovací ulejkce dosáhne bezpečně první mety a tím posune jednoho nebo více běžců, musí oficiální zapisovatel zvýhodnit jednoznačně pálkaře. Oficiální zapisovatel musí vzít v úvahu všechny okolnosti startu na pálce včetně toho, ve které směně se situace stala, počet autů a celkový bodový stav.

- b) zapsat sebeobětovací ulejkku při méně než dvou autech, i když polař zpracuje takto odpálený míč bez chyby, ale vykoná neúspěšný pokus o vyautování předcházejícího běžce, který postupuje na další metu. Pokud je pokus o vyautování předcházejícího běžce neúspěšný a podle mínění oficiálního zapisovatele by ani bezchybná hra na běžícího pálkaře na první metě nebyla úspěšná, zapíše se jednometový odpal a ne sebeobětovací ulejkka;
- c) sebeobětovací ulejkku nezapsat, když je při ulejkce vyautován jakýkoliv běžec, který se pokoušel postoupit o jednu metu nebo by byl vyautován, kdyby obrana neudělala chybu. Oficiální zapisovatel zapíše pálkaři start na pálce; a
- d) zapsat sebeobětovací odpal tehdy, když při méně než dvou autech pálkař odpálí letící nebo přímý odpal, který zpracovává hráč v zadním poli, případně hráč z vnitřního pole běžící do zadního pole nebo zámezí ve vnějším poli, a:
 - 1) chytí odpal ze vzduchu a běžec boduje po tomto chycení; nebo
 - 2) míč dopadne na zem, běžec boduje a podle mínění zapisovatele by mohl bodovat i v případě chycení míče ze vzduchu.

Pravidlo 9.08d) poznámka: Oficiální zapisovatel zapíše sebeobětovací odpal podle pravidla 9.08d)2), i když je jiný běžec nucený aut, protože se pálkař stal běžcem.

9.09 AUTY

Aut se do statistiky zapíše každému polaři, který svou činností zahraje aut na běžícího pálkaře nebo běžce, tak jak je stanoveno v pravidle 9.09.

a) Oficiální zapisovatel zapíše aut každému polaři, který:

- 1) chytí míč přímo ze vzduchu, bez ohledu, zda se jednalo o správný nebo chybný odpal;
- 2) chytí odpálený nebo přihrávaný míč a tečuje metu, a tím vyřadí pálkaře nebo běžce; nebo

Pravidlo 9.09a)2) poznámka: Oficiální zapisovatel zapíše polaři aut, pokud tento polař chytí přihrávaný míč a tečuje metu, a následně bude útočící hráč vyhlášen aut po hře na výzvu.

- 3) tečuje běžce, který je mimo metu, na kterou má právo.

b) Oficiální zapisovatel automaticky zapíše chytači aut když:

- 1) pálkař je vyhlášen aut na tři strajky;
- 2) pálkař je aut za nesprávně odpálený míč;
- 3) pálkař je aut, protože ulil třetí strajk do zámezí;

Pravidlo 9.09b)3) poznámka: mimo výjimky zapsané v pravidle 9.15a)4).

- 4) pálkař je aut, protože byl zasažen svým vlastním odpalem;
- 5) pálkař je aut za bránění chytači;
- 6) pálkař je aut, protože nešel na pátku ve svém pořadí;

Pravidlo 9.09b)6) poznámka: viz pravidlo 9.03d).

- 7) pálkař je vyhlášen aut, protože se odmítl dotknout první mety po tom, co dostal metu zdarma za čtyři (4) bóly, zasažení nadhozem nebo bránění chytačem; nebo
- 8) běžec je vyhlášen aut, protože odmítl postoupit ze třetí mety na domácí metu.

c) Oficiální zapisovatel ostatní auty automaticky zapíše následovně (nezapisují se žádné asistence, kromě uvedených výjimek):

- 1) když je pálkař vyhlášen aut za odpal, který je „vnitřní chycený“ a který není chycen, tak se aut zapíše polaři, který by dle mínění zapisovatele mohl tento míč chytit;
- 2) když je běžec vyhlášen aut za to, že se ho dotkl správný odpal (včetně „vnitřního chyceného“), aut se zapíše polaři, který je nejbližší míči;
- 3) když je běžec vyhlášen aut, protože běžel mimo spojnicí met, aby se vyhnul tečování, aut se zapíše polaři, kterému se běžec vyhýbal;
- 4) když je běžec vyhlášen aut za předběhnutí předcházejícího běžce, aut se zapíše polaři, který je nejbližší místa předběhnutí;
- 5) když je běžec vyhlášen aut za běh v opačném směru běhu, aut se zapíše polaři, který kryje metu, ze které se běžec rozběhl na opačnou stranu;
- 6) když je běžec vyhlášen aut za bránění polaři, aut se zapíše polaři, kterému bylo bráněno. Pokud ale tento polař přihrával v okamžiku bránění, zapíše se mu asistence a aut se zapíše polaři, kterému chtěl přihrát; nebo
- 7) když je běžící pálkař aut v důsledku bránění předcházejícím běžcem podle pravidla 6.01a)5), aut se zapíše polaři na první metě. Pokud polař, kterému bylo bráněno, byl v situaci, kdy již přihrával, zapíše se mu asistence, a to pouze jedna asistence na jakoukoliv hru podle pravidla 9.09c)6) a 9.09c)7).

9.10 ASISTENCE

Asistence se zapíše každému polaři, který přispěje svou činností k vyřazení běžícího pálkaře nebo běžce, tak jak popisuje pravidlo 9.10.

a) Oficiální zapisovatel zapíše asistenci každému polaři, který:

- 1) přihraje nebo se dotkne odpalu či přihrávky tak, že výsledkem je aut nebo by byl aut, kdyby polař, který míč chytá, neudělal chybu. Každému polaři, který se podílí přihrávkou nebo kontaktem

s míčem na chycení běžce mezi metami, kdy výsledkem je vyautování běžce a nedošlo k chybě, se zapíše pouze jedna asistence; nebo

Pravidlo 9.10a)1) poznámka: Pouhý dotyk s míčem, který je neúčinný, se nepovažuje za asistenci. „Dotknout se odpalu“ znamená v tomto případě zpomalit nebo změnit dráhu míče tak, že se tímto dotykem významně pomůže při vyautování pálkaře nebo běžce. Pokud dojde k vyřazení útočícího hráče při hře na výzvu v průběhu roze hry, oficiální zapisovatel zapíše asistenci každému polaři, který se podílel na vyřazení hráče, kromě polaře, který aut zahrál. Pokud je ale hra na výzvu iniciována od nadhazovače tím, že přihraje polaři k metě poté, co roze hra skončila, tak oficiální zapisovatel zapíše asistenci pouze nadhazovači.

2) přihraje nebo se dotkne míče během roze hry, ve které je běžec vyhlášen aut za bránění nebo běh mimo spojnic met.

b) Oficiální zapisovatel asistenci nezapíše

1) nadhazovači, který udělá pálkaře strajkaut; pokud ale nadhazovač zpracuje nechycený třetí strajk a výsledkem jeho příhozu je aut, tak mu bude připsána asistence;

2) nadhazovači, který správně nadhodí, nadhoz je chytačem zpracován a následně je příhozem chytače vyautován běžec mimo metu, případně je běžec vyautován při chycené krádeži nebo je tečován běžec při pokusu bodovat; nebo

3) polaři, který svým nepřesným příhozem umožnil běžci postoupit, i když je tento běžec vzápětí vyautován, jako výsledek další hry. Hra, která následuje po chybném zákroku (bez ohledu na to, zda došlo nebo nedošlo k chybě), je novou roze hrou a polaři, který udělal chybu, se nezapíše asistence, ledaže by se podílel na vyřazení běžce v této nové roze hře.

9.11 DVOJ AUTY – TROJ AUTY

Oficiální zapisovatel zapíše účast na dvoj autu nebo troj autu každému polaři, který zahráje aut nebo asistuje při zahrání autu, pokud jsou dva nebo tři hráči vyautováni v době mezi nadhozem a přerušením hry nebo okamžikem, kdy nadhazovač zaujme nadhazovací postavení, pokud

v rozehrě nedojde mezi jednotlivými auty k chybě nebo k jinému chybnému zákroku.

Pravidlo 9.11 poznámka: Oficiální zapisovatel zapíše účast na dvoj autu nebo troj autu i poté, co nadhazovač drží míč a inicializuje hru na výzvu, při které je vyhlášen další běžec aut.

9.12 CHYBY

Chyba se zapíše každému polaři, který svou činností v obraně chybje tak, jak popisuje pravidlo 9.12.

a) Oficiální zapisovatel zapíše každou chybu polaři:

- 1) který chybje (svou neobratností, vypadnutím míče z rukavice nebo přehozem), a tím prodlouží pálkaři dobu na pálce nebo prodlouží běžci dobu na metách nebo umožní běžci postoupit o jednu nebo více met. Pokud ale dle posouzení oficiálního zapisovatele polař úmyslně umožní chybnému odpalu dopadnout na zem s běžcem na třetí metě při méně než dvou autech, aby tím zabránil běžci ze třetí mety bodovat, tak se chyba nezapíše;

Pravidlo 9.12a)1) poznámka: Pomalé zpracování míče, které není zapříčiněné mechanickou chybou, se nezapíše jako chyba. Například, oficiální zapisovatel nezapíše polaři chybu, pokud polař zpracuje čistě odpal po zemi, ale nepřihraje na první metu včas, aby vyřadil pálkaře. Pro zapsání chyby není nezbytné, aby se polař míče dotkl. Oficiální zapisovatel zapíše chybu, když odpal po zemi projde pod nohama polaře nebo, když letící míč spadne na zem, aniž by se ho někdo dotkl, a podle mínění oficiálního zapisovatele by polař mohl tento míč s přiměřeným úsilím zpracovat. Například, oficiální zapisovatel zapíše vnitřnímu polaři chybu, když mu odpal po zemi projde pod nohama nebo těsně kolem něj, a dle mínění zapisovatele, by vnitřní polař mohl tento míč s přiměřeným úsilím zpracovat a vyřadit běžce. Oficiální zapisovatel zapíše chybu vnějšímu polaři, který umožní letícímu míči vzduchem dopadnout na zem, a podle mínění oficiálního zapisovatele by vnější polař mohl tento míč s přiměřeným úsilím chytit přímo ze vzduchu. Pokud je příhoz nízký, vysoký nebo stranou, nebo se odrazí od země a běžec dosáhne mety, na kterou postupoval a mohl by být

vyautován, kdyby byl příhoz přesný, tak oficiální zapisovatel zapíše chybu polaři, který přihrával.

Oficiální zapisovatel nezapíše chybu za mentální chyby nebo chyby v rozhodnutí, kromě případů uvedených v těchto pravidlech. Mentální chyby polaře, které vedou k fyzické chybě – jako je přehoz na tribunu nebo odhození míče k nadhazovacímu kopci v domnění, že byly zahrány již tři auty, což umožní běžci nebo běžcům postoupit – nebudou považovány za mentální chyby pro účel tohoto pravidla a oficiální zapisovatel zapíše chybu polaři, který tuto chybu vytvořil. Oficiální zapisovatel nezapíše chybu nadhazovači, který opomene pokrýt první metu, aby zabránil běžícímu pálkaři v dosažení první mety. Oficiální zapisovatel nezapíše chybu ani polaři, který nesprávně přihraje na špatnou metu během rozehry.

Oficiální zapisovatel zapíše chybu polaři, který způsobí svou činností chybu jiného polaře – například, odkopne míč od rukavice jiného polaře, oficiální zapisovatel nezapíše chybu polaři, kterému jiný polař bránil.

- 2) kterému vypadne letící míč v zámezí, a tím prodlouží pálkaři jeho čas na pálce bez ohledu na to, zda pálkař později dosáhne první mety nebo je vyautován;
- 3) který chytá přihrávku nebo odpal po zemi dostatečně brzy na to, aby vyautoval běžícího pálkaře, ale nedotkne se první mety ani běžícího pálkaře;
- 4) který chytá přihrávku nebo odpal po zemi dostatečně brzy na to, aby vyautoval běžce na nucený aut, ale nedotkne se mety ani běžce;
- 5) jehož nepřesný příhoz umožní běžci bezpečně dosáhnout mety, když by dle rozhodnutí zapisovatele dobrý příhoz běžce vyautoval. Chyba se podle tohoto pravidla nezapíše, když dojde k nepřesnému příhozu ve snaze zabránit krádeži mety;
- 6) jehož nepřesný příhoz ve snaze zabránit běžci v postupu, dovolí tomuto nebo jinému běžci postoupit o jednu nebo více met za metu, kterou by získal, kdyby nedošlo k nepřesnému příhozu;
- 7) jehož přihrávka nepřírozeně odskočí nebo se odrazí od nadhazovací či kterékoliv jiné mety nebo se dotkne běžce,

polaře nebo rozhodčího, a tím umožní jakémukoliv běžci postoupit; nebo

Pravidlo 9.12a)7) poznámka: Oficiální zapisovatel použije toto pravidlo i v případech, kdy se to zdá být nespravedlivé pro polaře, který přihrál přesně. Například oficiální zapisovatel запиše chybu vnějšímu polaři, který dobře přihrál na druhou metu, odkud se od mety míč odrazí zpět do vnějšího pole, a tím umožní běžci nebo běžcům v postupu, protože každý postup běžce, musí být zdůvodněný.

- 8) který nezastaví nebo se nepokusí zastavit dobrý příhoz a tím umožní běžci postoupit za předpokladu, že byl důvod k přihrávce. Pokud přihrávka směřovala na druhou metu, oficiální zapisovatel rozhodne, kterého polaře u druhé mety bylo povinností zastavit tento míč, chyba se запиše tomuto polaři.

Pravidlo 9.12a)8) poznámka: Pokud dle mínění oficiálního zapisovatele nebyl důvod k přihrávce, chyba se запиše polaři, který přihrával.

- b) Oficiální zapisovatel může zapsat pouze jednu chybu při nepřesném příhozu bez ohledu na to, o kolik met postoupí jeden nebo více běžců.
- c) Pokud rozhodčí přidělí pálkaři nebo běžci nebo běžcům jednu nebo více met v důsledku bránění nebo překážení, tak oficiální zapisovatel запиše jednu chybu polaři, který bránil nebo překážel, bez ohledu na to, o kolik met pálkař nebo běžec nebo běžci postoupili.

Pravidlo 9.12c) poznámka: Oficiální zapisovatel nezapiše chybu, když dle jeho mínění překážení nezměnilo situaci ve hře.

- d) Oficiální zapisovatel chybu nezapiše:
 - 1) chytači, který po chycení nadhozu přehodí ve snaze zabránit krádeži mety, ledaže by přehoz umožnil kradoucímu běžci postoupit o jednu nebo více met za metu, kterou kradl, nebo dovolí jinému běžci postoupit o jednu nebo více met;
 - 2) jakémukoliv polaři, který přehodí a podle mínění zapisovatele by běžec nemohl být aut ani při dobré přihrávce, ledaže by přehoz umožnil běžci postoupit za metu, kterou by získal, kdyby k přehozu nedošlo;

- 3) jakémukoliv polaři, který přehodí ve snaze dokončit dvoj aut nebo troj aut, ledaže by přehoz umožnil běžci postoupit za metu, kterou by získal, kdyby k přehozu nedošlo;

Pravidlo 9.12d) poznámka: Pokud polař upustí přihrávaný míč, který v případě, kdyby ho udržel, dokončil dvoj aut či troj aut, tak oficiální zapisovatel zapíše chybu polaři, který upustil míč a přihrávajícímu polaři se zapíše asistence.

- 4) jakémukoliv polaři, pokud po neobratném zpracování odpalu po zemi nebo po upuštění letícího či přímého odpalu nebo přihrávky, stihne vyautovat některého běžce na kterémkoliv metě na nucený aut; nebo
 - 5) jakémukoliv polaři, pokud běžec boduje na nechyvatelný nebo nechycený nadhoz.
- e) Oficiální zapisovatel nezapíše chybu, když je pálkaři přidělena první meta za čtyři bóly, když je pálkaři přidělena první meta za zasažení nadhozem nebo když pálkař dosáhne první mety na nechyvatelný nebo nechycený nadhoz.

Pravidlo 9.12e) poznámka: Další podrobnosti ohledně nechyvatelných a nechycených nadhozů popisuje pravidlo 9.13.

- f) Oficiální zapisovatel nezapíše chybu, když běžec nebo běžci postoupí v důsledku nechyceného nadhozu, nechyvatelného nadhozu nebo při balku.

- 1) Pokud je čtvrtý bál nechyvatelně nadhozen nebo není chycen chytačem a výsledkem bude, že

A) běžící pálkař postoupí na další metu za první metou;

B) jakýkoliv běžec nucený postoupit na čtvrtý bál postoupí o více než jednu metu; nebo

C) jakýkoliv běžec, který není nucen k postupu, postoupí o jednu nebo více met, tak oficiální zapisovatel zapíše metu zdarma a také nechyvatelný či nechycený nadhoz.

- 2) Když chytač zpracuje míč poté, co byl nechycený či nechyvatelně nadhozen jako třetí strajk a jeho příhoz poté vyřadí běžícího

pálkaře na první metě nebo je běžící pálkař tečován a ostatní běžec či běžci postoupí, tak oficiální zapisovatel zapíše strajkout, aut a asistenci, a pokud na tuto hru postoupí jeden nebo více běžců, tak se těmto běžcům zapíše volba v obraně.

Pravidlo 9.12f) poznámka: Další podrobnosti ohledně nechyatelných a nechycených nadhozů popisuje pravidlo 9.13.

9.13 NECHYTATELNÝ NADHOZ A NECHYČENÝ NADHOZ

Nechytatelný nadhoz je definován v definicích termínů (Nechytatelný nadhoz). Nechycený nadhoz se do statistiky zapisuje chytači, který tak svou činností umožní běžci nebo běžcům postoupit, tak jak popisuje pravidlo 9.13.

- a) Oficiální zapisovatel zapíše nechyatelný nadhoz nadhazovači, který správně nadhodí, ale míč letí tak vysoko, tak nízko nebo tak mimo, že chytač tento nadhoz nemůže s přiměřeným úsilím zpracovat, přičemž umožní běžci nebo běžcům postoupit. Oficiální zapisovatel zapíše nechyatelný nadhoz nadhazovači, který správně nadhodí, ale míč se odrazí od země nebo od domácí mety před tím než doletí k chytači, který takto nadhozený míč nezpracuje a tím umožní běžci nebo běžcům postoupit. Pokud je nechyatelný nadhoz třetím strajkem, který umožní pálkaři dosáhnout první mety, tak oficiální zapisovatel zapíše strajkout a nechyatelný nadhoz.
- b) Oficiální zapisovatel zapíše chytači nechycený nadhoz, když neudrží nebo nezpracuje správně nadhozený míč, který chytač mohl chytit nebo zpracovat s přiměřeným úsilím a tím umožnil běžci nebo běžcům postoupit. Pokud je nechycený nadhoz třetím strajkem, který umožní pálkaři dosáhnout první mety, tak oficiální zapisovatel zapíše strajkout a nechycený nadhoz.

Pravidlo 9.13 poznámka: Oficiální zapisovatel nezapíše nechyatelný nebo nechycený nadhoz, pokud obrana zahraje nějaký aut před postupem jakéhokoliv běžce. Například, pokud se nadhoz odrazí od země a projde chytačem s běžcem na první metě, přičemž se chytači podaří rychle zpracovat tento nechycený nadhoz a přihrát na druhou metu včas s tím, že vyřadí běžce, tak oficiální zapisovatel nezapíše nadhazovači nechyatelný nadhoz. Nicméně oficiální zapisovatel musí vykázat nějak postup jiného běžce, a v tomto případě to bude volba

v obraně. Pokud například chytači vypadne nadhoz z rukavice s běžcem na první metě, přičemž chytač vypadnutý míč rychle zpracuje a stihne přihrát na druhou metu včas, kde vyautuje běžce z první mety, tak oficiální zapisovatel nemůže chytači zapsat nechycený nadhoz. Oficiální zapisovatel nicméně musí vykázat i postup jiného běžce po metách a i v tomto případě tento postup zapíše jako volbu v obraně.

Nastuduj pravidla 9.07a), 9.12e) a 9.12f) pro podrobnější posuzování nechytatelných a nechycených nadhozů.

9.14 METY ZDARMA

Metu zdarma jsou definovány v definicích termínu (Meta zdarma).

- a) Oficiální zapisovatel zapíše metu zdarma pokaždé, když je pálkaři přidělena první meta za nadhození čtyř míčů mimo strajkzónu. Pokud čtvrtý ból zasáhne pálkaře, zapíše se tato situace jako zasažení nadhozem.

Pravidlo 9.14a) poznámka: Podívej se na pravidlo 9.16h) jak postupovat, pokud se více nadhazovačů zapojilo do startu, který skončil metou zdarma. Podívej se také na pravidlo 9.15, které popisuje situaci, kdy střídající pálkař dostane metu zdarma.

- b) Oficiální zapisovatel zapíše úmyslnou metu zdarma, když se nadhazovač nepokusí posledním nadhozem zasáhnout pálkařovu strajkzónu, ale úmyslně hodí míč chytači daleko od pálkaře.
- c) Pokud je pálkaři přidělena první meta za čtyři bóly a pálkař je vyhlášen aut za odmítnutí postoupit na první metu, tak oficiální zapisovatel nezapíše metu zdarma, ale pouze start na pálce.
- d) Oficiální zapisovatel zapíše úmyslnou metu zdarma, když je pálkaři přidělena první meta, protože manažer družstva v obraně oznámil rozhodčím úmysl, že chce přiznat pálkaři první metu.

9.15 STRAJKAUTY

Strajkaut se do statistiky zapíše nadhazovači, ale i pálkaři, kterému rozhodčí vyhlásí třetí strajk tak, jak popisuje pravidlo 9.15.

- a) Oficiální zapisovatel zapíše pálkaři strajkaut pokaždé, když:

- 1) je pálkař vyautován třetím strajkem chyceným chytačem;
 - 2) je pálkař vyautován třetím strajkem, který není chytačem chycen a je obsazená první meta při méně než dvou autech;
 - 3) se pálkař stal běžcem při nechyceném třetím strajku; nebo
 - 4) je třetí strajk špatně ulit; pokud ale takovou ulejkvu chytí jakýkoliv polař přímo ze vzduchu, tak oficiální zapisovatel nezapíše strajkaut, ale zapíše zahraný aut polaři, který tento míč chytil.
- b) Pokud je pálkař vystřídán při dvou strajcích a náhradník je strajkaut, tak oficiální zapisovatel zapíše strajkaut a start na pálce prvnímu pálkaři. Pokud vystřídáný pálkař dokončí svůj start na pálce jiným způsobem včetně mety zdarma, tak oficiální zapisovatel zapíše všechny takovéto akce střídajícímu pálkaři.

9.16 UMOŽNĚNÉ A OBDRŽENÉ BODY

Umožněný bod je bod, za který je zodpovědný nadhazovač. Při určování umožněných bodů musí oficiální zapisovatel uvážit, jak by směna proběhla bez chyb (mimo bránění chytačem) a bez nechycených nadhozů, přičemž při pochybnostech o tom, které mety by se dosáhlo při bezchybné hře, se vždy musí zvýhodnit nadhazovač. Úmyslná meta zdarma, bez ohledu na okolnosti, se bude při tomto rozhodování posuzovat stejně jako normální meta zdarma.

- a) Oficiální zapisovatel zapíše nadhazovači umožněný bod pokaždé, když běžec dosáhne domácí mety pomocí odpalu, sebeobětovací ulejkvy, sebeobětovacího odpalu, ukradené mety, autu jiných běžců, volby v obraně, mety zdarma, zasažením nadhozem, balku nebo nechytatelného nadhozu (včetně nechytatelného nadhozu při třetím strajku, který dovolí pálkaři získat první metu) před tím, než se družstvu v obraně podaří vyautovat útočící družstvo. Pro účel tohoto pravidla se obranné bránění považuje za polařovu možnost vyautovat. Nechytatelný nadhoz je chyba pouze nadhazovače a přispívá k umožnění bodu stejně, jako meta zdarma nebo balk.

Pravidlo 9.16a) poznámka: Následující příklady popisují situace umožněných bodů, které budou připsány nadhazovači:

- 1) Petr nadhazuje a vyautuje první dva pálkaře směny Adama a Borise. Cyril dosáhne první mety na chybu, která je připsána

polaři. Dan odpálí čtyřmetový odpal (homerun). Emil odpálí čtyřmetový odpal (homerun). Poté je vyautován František a je konec směny. Byly zaznamenány tři body, ale nebude zaznamenán žádný umožněný bod Petrovi, protože Cyril by byl aut, kdyby obrana neudělala chybu.

- 2) Petr nadhazuje a vyautuje Adama. Boris odpálí trojmetový odpal. V průběhu Cyrilova startu na pálce Petr nechytatelně nadhodí a tím umožní Borisovi bodovat. Petr poté vyřadí Dana i Emila. Byl zaznamenán jeden bod a ten bude zaznamenán Petrovi jako umožněný bod, protože nechytatelný nadhoz přispěl k získání bodu.

Pokud dosáhne běžící pálkař první mety za bránění chytačem, nebude jeho bod započítán jako umožněný nadhazovačem, i kdyby tento běžící pálkař následně bodoval. Oficiální zapisovatel ovšem nemůže předpokládat, že by pálkař mohl být aut, kdyby nedošlo k bránění chytačem (například, kdy běžící pálkař dosáhne bezpečně první mety, protože polař nezpracoval míč nebo udělal chybu.) Jelikož pálkař neměl šanci po takovéto situaci dokončit svůj start na pálce, je tedy nemožné určit, jak by dokončil svůj start na pálce, kdyby nedošlo k bránění chytačem. Porovnej následující příklady:

- 3) Dva auty, Adam dosáhne první mety na chybu spojky, která nezpracovala míč po zemi. Boris odpálí čtyřmetový odpal (homerun). Cyril je strajkout. Byly zaznamenány dva doběhy, ale žádný nebyl umožněný, protože Adamův start na pálce mohl být třetím autem ve směně, kdyby obrana neudělala chybu.
- 4) Dva auty, Adam dosáhne první mety za bránění chytačem. Boris odpálí čtyřmetový odpal (homerun). Cyril je strajkout. Dva body byly zapsány během této směny, ale jeden (Borisův) bod byl umožněný, protože oficiální zapisovatel nemůže určit, zda by Adam byl či nebyl třetím autem a tím ukončil směnu, kdyby nedošlo k bránění chytačem.

- b) Umožněný bod se nezapíše, když je bod dosažen běžcem, který se dostal na první metu

- 1) odpalem, či jinak, ale před tím byl jeho start na pálce prodloužen nechycením míče ze vzduchu v zámezí;
 - 2) v důsledku toho, že je mu bráněno nebo překáženo; nebo
 - 3) v důsledku chyby polařů.
- c) Umožněný bod se nezapíše, když je dosažen běžcem, jehož doba na metách byla prodloužena chybou, kdy mohl být vyautován při bezchybné hře.
- d) Umožněný bod se nezapíše, když běžec postoupí na domácí metu pomocí chyby, nechyceného nadhozu, obranného bránění či překážení a podle mínění oficiálního zapisovatele by bod nebyl dosažen bez pomoci takové chybné hry.
- e) Při výpočtu průměru umožněných bodů se chyby nadhazovače posuzují stejně, jako chyby jakéhokoliv jiného polaře.
- f) Kdykoliv udělá polař chybu a vznikne pochybnost, které mety by byly dosaženy při bezchybné hře, musí se vždy zvýhodnit nadhazovač.
- g) Když je nadhazovač vystřídán v průběhu směny, tak střídajícímu nadhazovači se nezapíše žádný bod (umožněný či neumožněný), který byl dosažen běžcem, který již byl na metě, když střídající nadhazovač nastoupil do hry. Stejně tak se mu nepočítá žádný bod dosažený běžcem, který získá metu pomocí volby v obraně, při které je vyautován běžec zanechaný na metě předcházejícím nadhazovačem.

Pravidlo 9.16g) poznámka: Cílem pravidla 9.16g) je počítat každému nadhazovači jen tolik běžců, kolik jich osobně pustil na mety, než individuální běžce. Když nadhazovač pustí běžce na mety a je vystřídán, zapíše se mu všechny body, které byly následně dosaženy běžci, které zanechal na metách, když opouštěl hru, s výjimkou těch, kteří byli vyautováni bez přičinění pálkaře, tj. při chycení krádeže, po přihrávce nadhazovače na metu (pick-off) nebo když je vyhlášen aut za bránění, když běžící pálkař nezíská první metu na rozehru. Příklady:

- 1) Petr nadhazuje. Adam dosáhne první mety na metu zdarma. Robert vystřídá Petra. Boris je aut na odpal po zemi, ale Adama

posune na druhou metu. Cyril je aut na chycení míče ze vzduchu. Dan odpálí míč a Adam boduje. Bod se zapíše Petrovi.

- 2) Petr nadhazuje. Adam dosáhne první mety na metu zdarma. Robert vystřídá Petra. Adam je aut na druhé metě při nuceném postupu na odpal Borise. Cyril je aut na odpal po zemi a Boris se posune na druhou metu. Dan odpálí a Boris boduje. Borisův bod je připsán Petrovi.
- 3) Petr nadhazuje. Adam dosáhne první mety na metu zdarma. Robert vystřídá Petra. Boris odpálí a posune Adama na třetí metu. Cyril odpálí na spojku, která vyautuje Adama na domácí metě a Boris postoupí na druhou metu. Dan je aut chycením míče ze vzduchu. Emil odpálí a Boris boduje. Borisův bod se zapíše Petrovi.
- 4) Petr nadhazuje. Adam dosáhne první mety na metu zdarma. Robert vystřídá Petra. Boris dosáhne první mety na metu zdarma. Cyril je aut na odpal do vzduchu. Adam je vyautován příhozem nadhazovače na druhou metu. Dan odpálí dvojmetový odpal a Boris boduje z první mety. Borisův bod se počítá Robertovi.
- 5) Petr nadhazuje. Adam dosáhne první mety na metu zdarma. Robert vystřídá Petra. Boris dosáhne první mety na metu zdarma. Stanislav vystřídá Roberta. Cyril odpálí do nuceného autu Adama na třetí metě. Dan taktéž odpálí do nuceného autu Borise na třetí metě. Emil odpálí čtyřmetový odpal (homerun) a jsou zaznamenány tři body. Oficiální zapisovatel připiše jeden bod Petrovi, jeden bod Robertovi a jeden bod Stanislavovi.
- 6) Petr nadhazuje. Adam dosáhne první mety na metu zdarma. Robert vystřídá Petra. Boris dosáhne první mety na metu zdarma. Cyril odpálí a naplní tak všechny mety. Dan odpálí do nuceného autu Adama na domácí metě. Emil odpálí a Boris s Cyrilem bodují. Oficiální zapisovatel zapíše jeden bod Petrovi a jeden bod Robertovi.
- 7) Petr nadhazuje. Adam dosáhne první mety na metu zdarma. Robert vystřídá Petra. Boris odpálí, ale Adam je aut při pokusu dostat se na třetí metu a Boris přitom dosáhne druhé mety. Cyril odpálí a Boris boduje. Borisův bod je připsán Robertovi.

h) Střídajícímu nadhazovači nebude zapsán výsledek jeho prvního pálkaře, na kterého nadhazoval a ten dosáhl první mety na čtyři bóly, pokud měl tento pálkař rozhodující výhodu v bólech a strajcích při pálkařském stavu, když se nadhazovači střídali.

1) Když se nadhazovači střídají při stavu

- 2 bóly, žádný strajk,
- 2 bóly, 1 strajk,
- 3 bóly, žádný strajk,
- 3 bóly, 1 strajk,
- 3 bóly, 2 strajky

a pálkař dostane metu zdarma na čtyři bóly, zapíše oficiální zapisovatel metu zdarma předcházejícímu nadhazovači, nikoliv střídajícímu nadhazovači.

2) Každá jiná rozehra tohoto stejného pálkaře, jako je dosažení první mety na odpal, chybu, volbu v obraně, nucený aut nebo zasažení pálkaře nadhozem, se bude již počítat střídajícímu nadhazovači.

Pravidlo 9.16h) poznámka: Ustanovení pravidla 9.16h)2) nemůže být vykládáno tak, aby bylo v rozporu s pravidlem 9.16g).

3) Pokud se nadhazovači střídají při stavu

- 2 bóly, 2 strajky,
- 1 ból, 2 strajky,
- 1 ból, 1 strajk,
- 1 ból, žádný strajk,
- žádný ból, 2 strajky,
- žádný ból, 1 strajk

oficiální zapisovatel zapíše akce pálkaře střídajícímu nadhazovači.

i) Pokud jsou nadhazovači vystřídáni během směny, tak při rozhodování o zapisování umožněných bodů, nemůže střídající nadhazovač získat výhodu z předešlých možností pro zahrání autu.

Pravidlo 9.16i) poznámka: Účelem pravidla 9.16i) je zapsat střídajícímu nadhazovači ty umožněné body, za které je přímo zodpovědný. V některých případech se body, které se normálně zapisují jako

umožněné střídajícímu nadhazovači, zapíše jako neumožněné proti družstvu. Například:

- 1) Jsou dva auty, Petr nadhazuje. Adam dosáhne první mety na metu zdarma. Boris dosáhne první mety na chybu v obraně. Robert vystřídá Petra. Cyril odpálí čtyřmetový odpal (homerun) a zapíše se tři body. Oficiální zapisovatel zapíše dva neumožněné body Petrovi, jeden umožněný bod Robertovi a tři neumožněné body družstvu v obraně, (protože směna mohla skončit třetím autem na odpal Borise, kdyby obrana neudělala chybu).
- 2) Jsou dva auty. Petr nadhazuje. Adam a Boris dosáhnou první mety na metu zdarma. Robert vystřídá Petra. Cyril dosáhne první mety na chybu v obraně. Dan odpálí čtyřmetový odpal (homerun) a jsou zaznamenány čtyři body. Oficiální zapisovatel zapíše dva neumožněné body Petrovi a dva neumožněné body Robertovi, (protože směna mohla skončit třetím autem na odpal Cyrila, kdyby obrana neudělala chybu).
- 3) Žádný aut a Petr nadhazuje. Adam dosáhne první mety na metu zdarma. Boris dosáhne první mety na chybu. Robert vystřídá Petra. Cyril odpálí čtyřmetový odpal (homerun) a jsou zaznamenány tři body. Dan i Emil jsou strajkaut. František dosáhne první mety na chybu v obraně. Gustav odpálí čtyřmetový odpal (homerun) a jsou zaznamenány dva body. Oficiální zapisovatel zapíše dva body Petrovi, z toho jeden umožněný, dále tři body Robertovi, z toho jeden umožněný a také zapíše pět bodů družstvu v obraně, z toho dva umožněné, (protože pouze Adam a Cyril bodovali na akce ve směně, které byly bez chyb).

9.17 VÍTĚZNÝ A PORAŽENÝ NADHAZOVAČ

- a) Oficiální zapisovatel zapíše vítězství nadhazovači, který svému družstvu získá vedení během svého působení v zápase nebo během směny, kdy je jeho družstvo v útoku a tento nadhazovač je vystřídán ze hry a družstvo neztratí vedení, pokud
 - 1) je tento nadhazovač začínajícím nadhazovačem zápasu a je aplikováno pravidlo 9.17b); nebo
 - 2) je aplikováno pravidlo 9.17c).

Pravidlo 9.17a) poznámka: Pokud je bodový stav nerozhodný, tak zápas přejde do nové soutěže o určení vítězného nadhazovače. Jakmile se soupeř ujme vedení, tak všichni nadhazovači, kteří nadhazovali do tohoto okamžiku a byli vystřídáni, budou vyjmuti z určování vítězného nadhazovače. Pokud nadhazovač nadhazuje proti soupeři, který se ujme vedení v zápase, ale pokračuje v nadhazování až do chvíle, kdy jeho družstvo znovu získá vedení, které udrží do konce utkání, tak tento nadhazovač bude zapsán jako vítězný.

b) Pokud je nadhazovač nadhazovačem v době, kdy se jeho družstvo ujme vedení v zápase nebo je nadhazovačem během směny, když je vystřídán ze hry, přičemž je jeho družstvo v útoku a to neztratí vedení, přičemž tento startující nadhazovač nemá v obraně odházeno

1) pět směn v zápase trvajícím šest případně více směn, nebo

2) čtyři směny v zápase trvajícím pět směn,

tak oficiální zapisovatel zapíše vítězství dohazujícímu nadhazovači, pokud je pouze jeden, nebo tomu dohazujícímu nadhazovači, pokud je jich více, který dle mínění oficiálního zapisovatele se nejvíce zasloužil o udržení vítězství.

Pravidlo 9.17b) poznámka: Záměrem pravidla 9.17b) je, že pokud dohazující nadhazovač nadhazuje nejméně jednu celou směnu nebo nadhazuje, když je zahrán rozhodující aut v závislosti na průběhu zápasu (s ohledem na bodový stav), tak takovému nadhazovači bude připsáno vítězství. Pokud první střídající nadhazovač nenadhazuje efektivně, tak se oficiální zapisovatel nemůže domnívat, že tento nadhazovač bude vítězný, protože pravidla požadují, že musí vybrat takového vítězného střídajícího nadhazovače, který byl nejvíce efektivní a nejvíce se zasloužil o vítězství. Oficiální zapisovatel musí při rozhodování o neefektivnějším dohazujícím nadhazovači zohlednit, kolik který ze střídajících nadhazovačů dostal bodů, kolik jich umožnil, kolik běžců na metách zanechal každý střídající nadhazovač v závislosti na průběhu zápasu a času, kdy střídající nadhazovači vstupovali do zápasu. Pokud dva nebo více střídajících nadhazovačů jsou stejně efektivní, tak oficiální zapisovatel musí předpokládat, že v tomto případě bude vítězným nadhazovačem první z nejvíce efektivních střídajících nadhazovačů.

- c) oficiální zapisovatel nemůže zapsat vítězství takovému střídajícímu nadhazovači, který krátce a neúčinně zasáhl do zápasu, přičemž nejméně jeden další střídající nadhazovač nadhazoval efektivněji a pomohl udržet vítězství družstva. V takovém případě musí oficiální zapisovatel zapsat vítězství následujícímu střídajícímu nadhazovači, který byl dle posouzení oficiálního zapisovatele více efektivní.

Pravidlo 9.17c) poznámka: Oficiální zapisovatel by běžně měl, ale nemusí, považovat působení střídajícího nadhazovače za neefektivní, když nadhazuje méně než jednu směnu a při tom se zaslouží o dva nebo více umožněných bodů (mimo situace, kdy jsou umožněné body připsány předchozímu nadhazovači). Pravidlo 9.17b) poznámka popisuje postup při výběru vítězného nadhazovače mezi několika shodnými střídajícími nadhazovači.

- d) poražený nadhazovač je takový nadhazovač, který je zodpovědný za obdržení bodu, kterým vítězné družstvo získá vedení a již jej neztratí.

Pravidlo 9.17d) poznámka: Pokud je bodový stav nerozhodný, tak zápas přejde do nové soutěže o určení poraženého nadhazovače.

- e) Soutěž může v některých neligových zápasech (například All-Star Game, Exhbiční utkání, atd.) přijmout výjimku, ve které se nebudou aplikovat pravidla 9.17a)1) a 9.17b). V takovýchto případech zapíše oficiální zapisovatel vítězství takovému nadhazovači, který zajistí svým působením v zápase vedení svému družstvu, případně se družstvo ujme v útoku vedení, když je tento nadhazovač vystřídán ze hry, přičemž družstvo už nepřijde o své vedení. Pokud by byl vystřídán po tom, co vítězné družstvo získá rozhodující vedení, ale následující nadhazovač je podle mínění zapisovatele více oprávněn k zapsání vítězství, bude toto vítězství zapsáno tomuto dalšímu nadhazovači.

9.18 ČISTÉ KONTO

Čisté konto (shutout) se do statistiky zapíše takovému nadhazovači, který neumožní soupeři ani jednou bodovat v zápase. Žádnému nadhazovači nemůže být zapsané čisté konto, pokud nenadhazoval celý zápas nebo pokud nevstoupil do hry v první směně při žádném autu, přičemž soupeř v první směně nebodoval, a bude nadhazovat až do konce utkání bez obdržení bodu. Pokud se dva nebo více

nadhazovačů podílí na čistém kontě v zápase, ligová statistika může tuto skutečnost uvést v celkových statistikách soutěže.

9.19 UDRŽENÉ VÍTEŽSTVÍ STŘÍDAJÍCÍM NADHAZOVAČEM

Udržené vítězství se zapíše střídajícímu nadhazovači, který splní podmínky popsané v pravidle 9.19.

Oficiální zapisovatel zapíše střídajícímu nadhazovači udržené vítězství, pokud splní všechny čtyři následující podmínky:

- a) je zakončujícím nadhazovačem ve vítězném družstvu;
- b) není vítězným nadhazovačem;
- c) má zapsáno, že odházal minimálně $\frac{1}{3}$ směny; a
- d) splní jednu z následujících podmínek:
 - 1) vstoupí do hry při vedení, které není větší než o tři body a nadhazuje alespoň jednu směnu;
 - 2) vstoupí do hry bez ohledu na bodový stav v situaci, kdy soupeř potenciálně může získat vyrovňovací bod buď běžcem na metě, nebo pálkařem, nebo připravujícím se pálkařem (tj. potenciálním bodem může být buď běžec na metě, nebo je nadhazováno jednomu z prvních dvou pálkařů kterým nadhazuje); nebo
 - 3) nadhazuje minimálně tři směny.

9.20 STATISTIKY

ČBA jmenuje oficiálního statistika, který bude zpracovávat všechny údaje týkající se odpalování, hry v poli, hry na metách, nadhazování a činností, které jsou uvedeny v pravidle 9.02 a to pro každého hráče, který nastoupil do ligového zápasu nebo následného play-off.

Statistik na konci soutěže vyhotoví zprávu ve formě tabulky, která bude obsahovat všechny individuální a kolektivní záznamy každého ligového zápasu, kterou předloží ČBA. Tato zpráva musí obsahovat jméno a příjmení každého hráče a označení, zda pálkař pálí zleva, zprava nebo z obou stran a totéž uvede u polaře a nadhazovače, tj. zda je pravák nebo levák.

Pokud je hráč, který je uveden v počátečním pálkařském pořadí družstva, vystřídán dříve, než nastoupí do pole, nezapiše se mu start v obraně v tomto utkání, pokud opravdu nenastoupí ve hře do obrany. Všem takovýmto hráčům se zapiše, že hráli v jednom zápase (v „pálkařských statistikách“) tak dlouho, jak dlouho byli ve hře nebo jak dlouho byli uvedeni v pořadí pálkařů.

Pravidlo 9.20 poznámka: Oficiální zapisovatel zapiše hráči start v zápase, pokud tento hráč nastoupil do zápasu do obrany, alespoň na jeden nadhoz nebo jednu rozehru. Pokud je zápas ukončen (například kvůli dešti) a hráč vstoupil střídáním do hry těsně před tímto ukončením, aniž byl při jeho pobytu na hřišti nadhozen alespoň jeden nadhoz nebo proběhla nějaká rozehra, tak oficiální zapisovatel zapiše tomuto hráči start v zápase pouze do pálkařské statistiky, ale nikoliv do statistiky obrany. Pokud je zápas ukončen (například kvůli dešti) těsně poté co střídající nadhazovač vstoupil na hřiště a nebyl nadhozen žádný nadhoz a neproběhla jakákoliv rozehra, tak oficiální zapisovatel zapiše nadhazovači start v zápase pouze do pálkařské statistiky, ale nikoliv do statistiky obrany nebo nadhozu.

Všechny dodatečné zápasy, které se musely uskutečnit, aby se dalo určit pořadí družstev v soutěži, budou též zahrnuty do statistik daného roku.

9.21 VÝPOČET PROCENTUÁLNÍCH HODNOT

Vypočítává se:

- a) procentuální poměr vítězných a prohraných zápasů; počet vyhraných zápasů se vydělí počtem všech vyhraných a prohraných zápasů;
- b) pálkařský průměr; počet dosažených odpalů (nikoliv počet všech met dosažených na odpal) se vydělí počtem startů na pálce podle pravidla 9.02a);
- c) průměr met dosažených odpalem; součet všech met dosažených na odpal se vydělí počtem startů na pálce podle pravidla 9.02a);
- d) polařský průměr; součet všech autů a asistencí se vydělí součtem všech autů, asistencí a chyb;
- e) průměr bodů umožněných nadhazovačem; počet bodů umožněných nadhazovačem se vynásobí devíti a vydělí počtem směn, ve kterých nadhazovač nadhazoval, včetně jednotlivých částí směn; a

Pravidlo 9.21e) poznámka: Například nadhazovač nadhazoval $9+\frac{1}{3}$ směny a má 3 umožněné body. To znamená, že má průměr umožněných bodů $2,89$ ($3ER \times 9 / (9+\frac{1}{3}) = 2,89$).

f) procentuální úspěšnost postupu na první metu; součet hitů, met zdarma a zásáhnutí nadhozem se vydělí součtem startů na pálce, met zdarma, zásáhnutí pálkaře nadhozem a sebeobětovacích odpalů.

Pravidlo 9.21f) poznámka: Pro účel výpočtu procentuální úspěšnost postupu na první metu se ignoruje přidělení první mety za bránění či překážení.

9.22 MINIMÁLNÍ POŽADAVKY PRO ZAŘAZENÍ DO STATISTIKY JEDNOTLIVCŮ

Aby se zajistila jednotnost při vedení statistiky výkonů jednotlivců na pálce, v poli a na nadhozu, musí každá soutěž stanovit následující minimální požadavky pro zařazení do statistiky jednotlivců:

a) Nejlepším pálkařem sezony nebo šampiónem v úspěšnosti dosažení met bude hráč s nejvyšším pálkařským průměrem nebo s nejvyšším průměrem dosažených met odpalem za předpokladu, že počet všech jeho startů na pálce během sezony je stejný nebo větší, než je počet zápasů odehraných družstvem v soutěži za jednu sezonu, vynásobený koeficientem určeným ČBA či jiným postupem (pro Major League je tento koeficient 3,1 a 2,7 pro Minor League hráče). Všemi starty na pálce se rozumí čas strávený na pálce plus mety zdarma, zasažení nadhozem, sebeobětovací odpaly a přidělené první mety za bránění nebo překážení. Pokud má hráč méně odehraných zápasů, ale jeho pálkařský průměr nebo průměr met dosažených odpalem by byl určitě vyšší i v případě, že by dosáhl jakýmkoliv způsobem potřebný počet všech startů na pálce, bude tento hráč nejlepším pálkařem.

Pravidlo 9.22a) poznámka: například, pokud každé družstvo hrající Major League odehraje 162 zápasů za sezonu, požadavkem na zařazení do soutěže o nejlepšího pálkaře je 502 všech startů na pálce ($162 \times 3,1 = 502$). V ligách Minor League je rozepsáno 140 zápasů za sezonu pro každé družstvo a požadavkem je tedy 378 startů na pálce ($140 \times 2,7 = 378$). Části startů na pálce budou zaokrouhleny nahoru nebo dolů k nejbližšímu celému číslu. Například, $162 \times 3,1 = 502,2$ což bude zaokrouhleno dolů na požadovaných 502.

Pokud například Adam má nevyšší pálkařský průměr .362 při více než 502 všech startech na pálce v Major League (181 odpalů při 500 startech na pálce) a Boris má pálkařský průměr .375 při 490 všech startech na pálce (165 odpalů na 440 startů), tak Boris bude vítězem pálkařské statistiky, protože i při přidání 12 startů na pálce by dosáhl vyššího pálkařského průměru než Adam: .365 (165 odpalů při 452 startech) oproti průměru Adama s průměrem .362.

- b) Nejlepším nadhazovačem sezóny bude nadhazovač s nejnižším průměrem umožněných bodů za předpokladu, že bude nadhazovat minimálně takový počet směn, jaký je počet zápasů odehraných družstvem v sezoně (takto je to stanoveno pro Major League). V soutěžích Minor League bude nejlepším nadhazovačem sezóny nadhazovač s nejnižším průměrem umožněných bodů za předpokladu, že bude nadhazovat minimálně takový počet směn, jako je 80% zápasů odehraných družstvem v sezoně. Minimální počet směn pro české soutěže bude stanoven ČBA.

Pravidlo 9.22b) poznámka: Například, v Major League je rozepsáno 162 zápasů pro každé družstvo a 162 směn je minimálním limitem odházených směn pro zařazení do soutěže o nejlepšího nadhazovače. Nadhazovač, který odhází $161\frac{2}{3}$ směny, nemůže být zařazen do soutěže o nejlepšího nadhazovače. Pokud je rozepsáno 140 zápasů pro každé družstvo v sezoně Minor League, tak 112 odházených směn kvalifikuje nadhazovače do soutěže o nejlepšího nadhazovače. Části směn pro požadované číslo odházených směn budou zaokrouhleny na nejbližší třetinu směny. Například, 80% ze 144 zápasů je 115,2, takže minimálním počtem odházených směn pro zařazení do soutěže o nejlepšího nadhazovače bude $115\frac{1}{3}$ směny. 80% z 76 zápasů je 60,8 což je $60\frac{2}{3}$ směny a tolik směn bude požadováno pro zařazení do soutěže o nejlepšího nadhazovače při rozepsaných 76 zápasech v sezoně.

- c) Nejlepším polařem na daném obranném postavení v poli bude polař s nejvyšším polařským průměrem za předpokladu, že bude splňovat následující podmínky:

- 1) Chytač musí hrát na svém obranném postavení minimálně v polovině z celkového počtu zápasů odehraných družstvem v sezoně;
- 2) Vnitřní a vnější polař musí hrát na svém obranném postavení minimálně ve $\frac{2}{3}$ zápasů odehraných družstvem v sezoně; a
- 3) Nadhazovač musí nadhazovat minimálně v takovém počtu směn, jaký je počet zápasů odehraných družstvem v sezoně, pokud ale má jiný nadhazovač stejný nebo vyšší polařský průměr a má více obranných příležitostí při menším počtu odehraných směn, tak tento nadhazovač bude nejlepším nadhazovačem.

9.23 NÁVOD NA SOUHRNNÉ VYHODNOCENÍ ZÁPISŮ

a) POSLOUPNOST PO SOBĚ JDOUCÍCH ODPALŮ

Souvislost po sobě jdoucích odpalů se nepřerušuje, pokud je pálkařův start na pálce ukončen metou zdarma, zasažením nadhozem, obranným bráněním či překážením nebo sebeobětovací ulejkou. Souvislost se přeruší sebeobětovacím odpalem.

b) POSLOUPNOST PO SOBĚ JDOUCÍCH ZÁPASOVÝCH ODPALŮ

Souvislost po sobě jdoucích zápasových odpalů v zápasech se nepřeruší, pokud všechny starty (jeden nebo více) na pálce v utkání skončí metou zdarma, zasažením nadhozem, obranným bráněním či překážením nebo sebeobětovací ulejkou. Souvislost se přeruší, když pálkař má sebeobětovací odpal a žádný odpal (hit).

Individuální souvislost po sobě jdoucích odpalů hráče v zápasech se nepřeruší, pokud je hráč na soupisce družstva, ale na zápas nenastoupí.

c) POSLOUPNOST PO SOBĚ ODEHRANÝCH ZÁPASŮ

Souvislost po sobě odehraných zápasů pokračuje, pokud hráč nastoupí do obrany alespoň v jedné půlsměně nebo pokud skončí jeho start na pálce dosažením první mety nebo vyautováním. Souvislost se přeruší, pokud hráč nastoupí do zápasu jen jako střídající běžec bez splnění jedné z předcházejících podmínek. Pokud

rozhodčí vyloučí hráče ze zápasu před tím, než splnil požadavky pravidla 9.23c), nebude to znamenat přerušeni této souvislosti.

d) ODLOŽENÉ ZÁPASY

Pro účel pravidla 9.23 se budou všechny situace, které vzniknou v odložených zápasech posuzovat, jako kdyby se staly v původním hracím termínu.

DEFINICE TERMÍNŮ

(Všechny definice jsou seřazeny abecedně.)

AUT (*an OUT*) je jedno ze tří požadovaných vyřazení členů útočícího družstva během jejich času na pálce.

BALK (*a BALK*) je nesprávná činnost nadhazovače s běžcem či běžci na metách, která opravňuje všechny běžce postoupit o jednu metu.

BĚŽEC (*a RUNNER*) je útočící hráč, který postupuje k metě nebo se jí dotýká, či se na kteroukoliv metu vrací.

BĚŽÍCÍ PÁLKAŘ (*BATTER-RUNNER*) je výraz, který označuje útočícího hráče, jenž právě ukončil svůj čas na pálce a nebyl dosud vyautován nebo dosud neskončila rozehra, po které by se stal běžcem.

BOD (*a RUN or SCORE*) získá útočící hráč, který se stal z pálkaře běžcem a dotkl se ve správném pořadí první, druhé, třetí a domácí mety.

BÓL (*a BALL*) je nadhoz, který neprolétl strajkzónou a po kterém pálkař nešvihl. Pokud se nadhoz dotkne země a odrazí se do strajkzóny, je to ból. (Pravidlo 3.00 "Hrací míč" poznámka).

BRÁNĚNÍ (*INTERFERENCE*)

- a) Útočné bránění je chování družstva na pálce (v útoku), které brání, překáží, zdržuje či mate kteréhokoliv polaře, který se pokouší o rozehru.
- b) Obranné bránění je činnost polaře, kterou překáží či brání pálkaři v odpálení nadhozeného míče.
- c) Bránění rozhodčím nastává, (1) jestliže rozhodčí stíní, brání či překáží chytači v hodů, kterým se snaží zabránit krádeži mety nebo se jim snaží vyřadit běžce, který se na svou metu vrací (pick-off), nebo (2) když se dobrý odpal dotkne rozhodčího v poli dříve, než projde polařem.
- d) Bránění divákem nastane, když divák (nebo předmět hosený divákem) brání pokusu hráče zpracovat míč ve hře vniknutím na hrací plochu nebo natažením přes oplocení a nad hrací plochu.

DOBŘÍ ODPAL (*a FAIR BALL*) je odpálený míč, který dopadne a zůstane v poli mezi domácí a první metou nebo mezi domácí a třetí metou, nebo je na, nebo nad polem, když se odráží do vnějšího pole za první nebo třetí metou, nebo se dotkne první, druhé nebo třetí mety, nebo nejprve dopadne do pole na, nebo za první nebo třetí metu, nebo se dotkne rozhodčího nebo hráče, když je v nebo nad polem, nebo letí nad vnějším polem, když opouští hrací plochu v letu.

Dobří odpal v letu musí být posuzován vzhledem k postavení míče vůči pomezí čáře včetně pomezního stožáru a ne podle toho, zda je polář v okamžiku, kdy se dotkne míče, v poli či mimo něj.

(Dobří odpal) poznámka: Pokud míč v letu dopadne ve vnitřním poli mezi domácí a první, nebo domácí a třetí metou a odrazí se mimo pole do zámezí před tím, než mine první nebo třetí metu, aniž se ho dotkl hráč nebo rozhodčí, je to chybný odpal; nebo pokud se míč zůstane v zámezí, nebo se ho v zámezí dotkne hráč, je to chybný odpal. Jestliže míč v letu dopadne do pole na, nebo za první nebo třetí metou a potom se odrazí do zámezí, je to dobrý odpal.

Jedná se o chybný odpal, pokud odpálený míč zasáhne nadhazovací metu, aniž by jej kontaktoval polář a odrazí se do zámezí mezi domácí a první nebo domácí a třetí metou.

Kluby stále častěji stavějí dlouhé sloupy na koncích pomezních čar, přičemž je rozšiřují drátěnou sítí směrem do pole, což pomáhá rozhodčím přesněji posoudit dobré nebo chybné odpaly.

DOMÁCÍ DRUŽSTVO (*the HOME TEAM*) je družstvo, na jehož hřišti se utkání hraje. Pokud se hraje na neutrálním hřišti, je domácí družstvo určeno "soutěžním řádem" příslušné soutěže nebo vzájemnou dohodou. V turnajích určuje domácí družstvo pořadatel.

DOTYK (*TOUCH*) Dotknout se hráče nebo rozhodčího znamená dotknout se kterékoliv části jeho těla, uniformy nebo vybavení, které má právě na sobě (což ovšem nezahrnuje ozdoby (mj. řetízky, náramky apod.), které má hráč na sobě).

(Dotyk) poznámka: Vybavení bude považováno, za používané hráčem nebo rozhodčím, pokud bude na obvyklém místě jeho těla a v kontaktu s ním.

DVOJ AUT (a *DOUBLE PLAY*) je hra obrany, při které jsou vyautováni dva útočící hráči jako výsledek souvislé akce za předpokladu, že nedošlo mezi auty k chybě.

- a) Nucený dvoj aut (a force double play) je, když jsou dva hráči vyautováni při nuceném postupu.
- b) Obrácený nucený dvoj aut (a reverse force double play) je, když je jeden běžec autován při nuceném postupu a jako druhý je autován běžec, který v důsledku prvního autu není nucen postupovat. Příklady obráceného nuceného autu: Běžec na první metě, jeden aut; pálkař odpálí po zemi k prvnímu metaři, který šlápne na první metu (jeden aut) a přihraje druhému metaři nebo spojce na druhý aut (tečováním). Jiný příklad: mety jsou obsazeny, žádný aut; pálkař odpálí po zemi na třetího metaře, který šlápne na třetí metu (jeden aut) a poté přihraje chytáči na druhý aut (tečováním).

DVOJZÁPAS (a *DOUBLE-HEADER*) jsou dva rozepsané či přeložené zápasy hrané bezprostředně po sobě.

„HRA“ („*PLAY*“) je povel rozhodčího k zahájení hry nebo k pokračování ve hře po každém mrtvém míči.

CHYBNÝ ODPAL (a *FOUL BALL*) je odpálený míč, který zůstane v zámezí mezi domácí a první metou nebo mezi domácí a třetí metou, nebo se odrazí v zámezí za první nebo třetí metou, nebo nejdříve dopadne v zámezí za první nebo třetí metou, nebo se dotkne v zámezí nebo nad ním rozhodčího, hráče nebo předmětu, který nepatří k přirozenému prostředí.

Chybný odpal v letu musí být posuzován vzhledem k postavení míče vůči pomezí čáře včetně pomezího stožáru a ne podle toho, zda je polař v okamžiku, kdy se dotkne míče, v poli či mimo něj.

(Chybný odpal) poznámka: Odpálený míč, který nebyl tečován polařem a odrazil se od nadhazovací mety do zámezí mezi domácí a první nebo mezi domácí a třetí metu, je chybný odpal.

Pokud letící míč dopadne do vnitřního pole mezi domácí a první metou nebo domácí a třetí metou aniž by se dotkl polaře nebo rozhodčího a poté se odrazí do zámezí před první nebo třetí metou, tak se jedná o chybný odpal; nebo pokud míč zůstane v zámezí nebo je tečován polařem

v zámezí, tak se také jedná o chybný odpal. Pokud ale letící míč dopadne na nebo za první nebo třetí metou v poli a následně se odrazí do zámezí, tak se jedná o dobrý odpal.

CHYCNÍ MÍČE (*a CATCH*) je zákrok polaře, při kterém bezpečně chytí letící míč svou rukou nebo rukavicí, přičemž při chytání nesmí použít čepici, chrániče, kapsu nebo kteroukoliv jinou část svého dresu, a udrží jej. Za chycení se nepovažuje, když se současně při kontaktu s míčem, či okamžitě po dotyku míče srazí s jiným hráčem nebo se zdí nebo upadne, a jako důsledek takové srážky či pádu míč upustí. Za chycení se také nepovažuje, když se polař dotkne letícího míče, který se potom dotkne člena útočícího družstva nebo rozhodčího a teprve potom je chycen dalším bránícím hráčem. Pro posouzení platnosti chycení míče musí polař podržet míč tak dlouho, aby prokázal, že nad ním má plnou kontrolu a že jeho pouštění je dobrovolné a úmyslné. Za chycení se považuje, když polaři míč vypadne při pokusu o přihrávku bezprostředně po správném chycení.

(Chycení míče) poznámka: Chycení je správné, jestliže je míč dříve, než se dotkne země, držen kterýmkoliv polařem, i když s ním předtím jiný polař žongloval nebo míč držel jiný polař. Běžci mohou opustit své mety v okamžiku, kdy se první polař dotkne míče. Polař se může nahnout přes plot, zábradlí, provaz či čáru, vymezující prostor pro chytání míče. Může i vyskočit na vrchol zábradlí nebo plachty na zakrytí hřiště, které mohou být v zámezí. Nemůže být vyhlášeno žádné bránění ve hře, jakmile se hráč nahne přes plot, zábradlí, provaz nebo na tribunu proto, aby chytil míč. Dělá to na vlastní nebezpečí.

Když je polař ve snaze chytit míč na hraně lavičky "podepřen" a je mu tak hráčem či hráči kteréhokoliv družstva zabráněno v pádu a chytí míč, je chycení správné.

CHYTAČ (*the CATCHER*) je polař, který zaujme místo za domácí metou.

KOUČ (*a COACH*) je člen družstva oblečený v dresu, který je pověřen manažerem k zastávání určených povinností místo manažera, které nemusí být omezeny pouze na řízení hry na metách.

KOUČ NA METÁCH (*a BASE COACH*) je člen útočícího družstva oblečený v dresu, který stojí v území kouče u první nebo třetí mety, a řídí činnost pákáře a běžců.

LAVIČKA či **STRÍDAČKA** (*BENCH* or *DUGOUT*) je prostor k sezení, rezervovaný pro hráče, náhradníky a ostatní členy družstva oblečené v dresu, kteří se aktivně neúčastní hry na hřišti.

LETÍCÍ (*IN FLIGHT*) je každý odpálený, přihrávaný nebo nadhozený míč, dokud se nedotkne země či jiného předmětu s výjimkou polaře.

MANAŽER (*the MANAGER*) je osoba určená oddílem, zodpovědná za činnost družstva na hřišti a zastupuje družstvo při styku s rozhodčím a družstvem soupeře. Hráč může být určen jako manažer.

META (*a BASE*) je jedním ze čtyř bodů, kterých se musí běžec postupně dotknout, aby získal bod; častěji se tento výraz používá pro označení látkových vaků či gumové desky, které označují místa met.

META ZDARMA (*a BASE ON BALLS*) je přidělení první mety pálkaři, kterému byly během jeho času na pálce nadhozeny čtyři nadhozy mimo strajkzónu nebo manažer družstva v obraně dal signál rozhodčím, že je jeho záměrem přidělit pálkaři úmyslně první metu. Jakmile manažer informuje rozhodčí o svém záměru, rozhodčí přidělí pálkaři první metu stejně, jako by byly nadhozeny čtyři nadhozy mimo strajkzónu.

MÍČ V LETU (*a FLY BALL*) je odpálený míč letící vysoko ve vzduchu.

MÍČ VE HŘE (*a LIVE BALL*) je doba, ve které může probíhat rozehra, dokud není hra přerušena nebo ukončena.

MRTVÝ MÍČ (*a DEAD BALL*) je míč mimo hru při správně vyhlášeném dočasném přerušení hry.

NADHAZOVAČ (*a PITCHER*) je polař, určený k tomu, aby nadhazoval míč pálkaři.

NADHOZ (*a PITCH*) je nadhazovačem nadhozený míč pálkaři.

(Nadhoz) poznámka: Veškeré ostatní dopravování míče mezi hráči jsou přihrávky.

NÁTĻAKOVÁ HRA (*SQUEEZE PLAY*) je výraz určený pro rozehru, ve které se družstvo s běžcem na třetí metě snaží získat bod pomocí ulejkvy.

NÁVRAT (*a RETOUCH*) je čin běžce, který se vrátí na metu, jak je správně požadováno.

NECHRÁNĚNÝ (*IN JEOPARDY*) je výraz, který říká, že míč je ve hře a útočící hráč může být vyautován.

NECHYTATELNÝ NADHOZ (*a WILD PITCH*) je takový, který letí tak vysoko nebo tak nízko, či stranou od domácí mety, že nemůže být s vynaložením přiměřeného úsilí zpracován chytačem.

NEROZHODNÝ ZÁPAS (*a TIE GAME*) je regulérní zápas, při jehož ukončení mají obě družstva stejný počet bodů.

NESPRÁVNĚ či NESPRÁVNÝ (*ILLEGAL or ILLEGALLY*) v rozporu s těmito pravidly.

NESPRÁVNÝ NADHOZ (*an ILLEGAL PITCH*) je 1) nadhození pálkaři, při kterém se nadhazovač nedotýká stojnou nohou nadhazovací mety; 2) rychle opakovaný nadhoz. Nesprávný nadhoz v situaci, kdy jsou běžci na metách, je balk.

NUCENÝ POSTUP (*a FORCE PLAY*) je hra, při které běžec ztratí legálně své právo na metu, protože se pálkař stal běžcem.

(Nucený postup) poznámka: Zmateného posuzování této hry se zbavíme, když si uvědomíme, že "nucená" situace je často odstraněna ze hry. Příklad: běžec na první metě, jeden aut, míč je ostře odpálen na prvního metaře, který se dotkne své mety a běžící pálkař je aut. V tomto okamžiku je zrušen nucený postup a běžec postupující na druhou metu musí být vyautován tečováním. Pokud by byli na druhé nebo třetí metě běžci a kterýkoliv z těchto běžců by před autem tečováním u druhé mety bodoval, body platí. Kdyby první metař přihrál míč na druhou metu a potom by byl míč vrácen na první metu, hra na druhé metě by byla nuceným autem, byly by dva auty, a zpětná přihrávka na první metu, při které by byl míč na první metě dříve, než na ni doběhne běžící pálkař, by znamenala třetí aut. V tomto případě by se nepočítal žádný bod.

Příklad: Nejedná se o nucený aut. Jeden aut. Běžci na první a třetí metě. Pálkař je aut chycením letícího odpalu. Dva auty. Běžec na třetí metě se vrátí, správně vyběhne z mety a potom boduje. Běžec z první mety se snaží vrátit na první metu před přihrávkou prvnímu metaři, ale nestihne to, a proto je aut. Tři auty. Pokud se dle posouzení rozhodčích, běžec ze třetí mety dotkl domácí mety před tím, než byla tečována první meta, bod se počítá.

- OBRANNÝ TROJÚHELNÍK** (*a RUN-DOWN*) je činnost družstva v obraně, při které se snaží vyautovat běžce mezi metami.
- ODDÍL** (*the CLUB*) je osoba nebo skupina osob zodpovědných za organizování členů družstva, přípravu hřiště a požadovaných zařízení. Reprezentuje družstvo ve styku s ČBA.
- ODLOŽENÝ ZÁPAS** (*a SUSPENDED GAME*) je přerušovaný zápas, který bude dokončen jiného dne.
- ODPAL PO ZEMI** (*a GROUND BALL*) je odpálený míč, který se kutálí či poskakuje nízko nad zemí.
- OFICIÁLNÍ ZAPISOVATEL** (*OFFICIAL SCORER*) viz pravidlo 9.00.
- OSA** (*the BATTERY*) je nadhazovač a chytač.
- OSOBA** (*the PERSON*) hráče nebo rozhodčího je kterákoliv část jeho těla, výstroje či výzbroje.
- PÁLKAŘ** (*a BATTER*) je člen družstva v útoku, který zaujal své místo v území pálkaře.
- POLAŘ** (*a FIELDER*) je každý hráč v obraně.
- POLE** (*FAIR TERRITORY*) je část hřiště mezi pomezními čarami od domácí mety k dolní části plotu ohraničujícího hřiště a poté kolmo vzhůru. Všechny pomezní čáry jsou uvnitř pole.
- POSTAVENÍ BOČNÍ** (*SET POSITION*) je jedno ze dvou správných nadhazovacích postavení.
- POSTAVENÍ ČELNÍ** (*WIND-UP POSITION*) je jedno ze dvou správných nadhazovacích postavení.
- POSTIH** (*a PENALTY*) je uplatnění těchto pravidel po akci v rozporu s těmito pravidly.
- PŘEKÁŽENÍ** (*OBSTRUCTION*) je činnost polaře, který překáží v postupu kteréhokoliv běžce, aniž drží míč nebo se jej nepokouší zpracovat.

PŘESLAJDOVÁNÍ (*OVERSLIDE, OVERSLIDING*) je čin útočícího hráče, jehož skluz na metu, mimo skluzu při běhu z domácí na první metu, je tak razantní, že ztratí kontakt s metou.

PŘIHRÁVKA, PŘÍHOZ (*a THROW*) je pohyb rukou a paží, přičemž tento pohyb přihodí míč na zvolený cíl. Nadhoz se nepovažuje za přihrávku či příhoz.

PŘIMĚŘENÉ ÚSILÍ (*ORDINARY EFFORT*) je takové úsilí, které by měl předvést polař průměrných schopností působící na svém obvyklém postu při normální hře s přihlédnutím na kvalitu soutěže, kvalitu hřiště a aktuální stav počasí.

(Přiměřené úsilí) poznámka: Tento standard používaný často v Pravidlech pro zapisovatele (mj. pravidlo 9.05a)3), 9.05a)4), 9.05a)6), 9.05b)3) (Odpaly); 9.08b) (Sebeobětovací odpaly); 9.12a)1) poznámka, 9.12d)2) (Chyby); a 9.13a), 9.13b) (Nechytatelné nadhozy a nechycené nadhozy) a v Oficiálních pravidlech (mj. Definice termínů, Vnitřní chycený) je nastaven pro každého jednotlivého polaře. Jinými slovy, pokud polař provádí akci buď s maximálním úsilím, nebo s nízkým úsilím oproti průměrnému polaři na stejné pozici ve stejné soutěži při stejné situaci, měl by oficiální zapisovatel v případě jeho neúspěchu zapsat tomuto polaři chybu (error).

PŘÍMÝ ODPAL (*a LINE DRIVE*) je odpálený míč, který letí prudce a přímo od pálky k polaři, aniž by se dotkl země.

REGULERNÍ ZÁPAS (*REGULATION GAME*) viz pravidlo 7.01.

RYCHLE OPAKOVANÝ NADHOZ (*a QUICK RETURN PITCH*) je nadhoz provedený s úmyslem zastihnout pálkaře nepřipraveného. Je to nesprávný nadhoz.

"SEJF" („SAFE“) je vyhlášení rozhodčího, že běžec má právo na metu, o kterou usiloval.

SKREČOVANÝ ZÁPAS (*a FORFEITED GAME*) je zápas, ukončený hlavním rozhodčím stavem 9:0 v neprospěch družstva, které porušilo pravidla.

SMĚNA (*an INNING*) je část zápasu, během níž se obě družstva vystřídají jak v obraně, tak i v útoku, a ve které každé družstvo zahraje tři auty. Čas na pálce každého družstva je půlsměna (half-inning).

SOUTĚŽ (*the LEAGUE*) je skupina družstev, která hrají mezi sebou dle předem určeného rozpisu a těchto pravidel, upřesněných "Soutěžním řádem", o prvenství v soutěži.

SPORTOVNĚ TECHNICKÁ KOMISE (*the LEAGUE PRESIDENT*) či jen STK, vyžaduje dodržování oficiálních pravidel a "Soutěžního řádu", řeší pochybnosti, vztahující se k ustanovením těchto dokumentů a rozhoduje protestované situace. STK může prostřednictvím "Disciplinární komise" trestat každého hráče, trenéra, manažera či rozhodčího za porušení ustanovení těchto dokumentů.

SPRÁVNĚ (*LEGAL or LEGALLY*) je v souladu s těmito pravidly.

STOJNÁ NOHA (*PIVOT FOOT*) je noha nadhazovače, která je ve styku s nadhazovací metou po dobu nadhozu.

"STRAJK" ("*STRIKE*") je správný nadhoz vyhlášený rozhodčím, když:

- a) pálkař švihne po míči, ale mine;
- b) pálkař po míči nešvihnul, ale kterákoliv část míče prošla jakoukoliv částí strajkzóny;
- c) pálkař odpálí míč do zámezí dříve, než jsou dva strajky;
- d) pálkař ulije míč do zámezí;
- e) se míč dotkne pálkaře, který po něm švihne;
- f) se míč dotkne pálkaře v strajkzóně; nebo
- g) se nadhoz stane tečovaným odpalem.

STRAJKZÓNA (*the STRIKE ZONE*) je prostor nad domácí metou, který je shora ohraničen vodorovnou rovinou ve středu vzdálenosti mezi vrcholem pálkařových ramen a vrcholem pasu kalhot jeho dresu, spodní hranici tvoří rovina u prohlubně pod pálkařovými koleny. Strajkzóna bude určena z postavení pálkaře, ve kterém je připraven švihnout po nadhozeném míči (viz Obrázek 5 Strike zóna v Příloze).

"TAJN" ("*TIME*") je vyhlášení rozhodčího při správném přerušení hry. Během tajmu je míč mrtvý.

TEČOVÁNÍ (*a TAG*) je činnost polaře, při které se dotýká kteroukoliv částí těla mety, když bezpečně a pevně drží míč ve své ruce či rukavici; nebo tečuje běžce míčem nebo svou rukou či rukavicí, ve které drží bezpečně a pevně míč (nezahrnuje visící tkanice rukavice). Za tečování mety nebo běžce se nepovažuje, pokud při tečování okamžitě nebo bezprostředně poté vypadne polaři míč. Pro posouzení platnosti tečování musí polař podržet míč tak dlouho, aby prokázal, že nad ním má plnou kontrolu. Když polaři vypadne míč při pokusu o přihrávku bezprostředně po tečování, bude předcházející tečování považováno za platné. Pro účel této definice nejsou ozdoby, které má hráč na sobě (např. řetízek, náramek apod.) považovány za součást těla hráče.

TEČOVANÝ ODPAL (*a FOUL TIP*) je odpálený míč, který jde ostře a přímo od pálky do chytače a je správně chycen. Pokud není míč chycen, není to tečovaný odpal. Každý chycený tečovaný odpal je strajk a míč je ve hře.

TROJ AUT (*a TRIPLE PLAY*) je hra, při které družstvo v obraně vyautuje tři útočící hráče jako výsledek nepřerušené akce a mezi auty nedojde k chybě.

UKONČENÝ ZÁPAS (*a CALLED GAME*) je zápas, který z jakéhokoliv důvodu ukončí hlavní rozhodčí.

ULEJVKA (*a BUNT*) je opálený míč, který není odpálen švihem, ale úmyslným nastavením pálky je pouze pomalu sklepnut do vnitřního pole.

ÚZEMÍ CHYTAČE (*the CATCHER'S BOX*) je prostor, ve kterém musí stát chytač, dokud míč neopustí ruku nadhazovače.

ÚZEMÍ PÁLKAŘE (*the BATTER'S BOX*) je prostor, ve kterém musí pálkař stát během svého času na pálce.

V OBRANĚ (*the DEFENSE or DEFENSIVE*) je družstvo či hráč družstva, které je v poli.

V ÚTOKU (*OFFENSE*) je družstvo či kterýkoliv hráč družstva na pálce.

VNĚJŠÍ POLAŘ (*an OUTFIELDER*) je polař, který zaujímá postavení ve vnějším poli, což je část hrací plochy nejvíce vzdálená od domácí mety.

VNITŘNÍ CHYCENÝ (*an INFIELD FLY*) je dobrý odpal do vzduchu (mimo přímého odpalu a ulejkvy), který může být chycen ze vzduchu s přiměřeným úsilím vnitřními polaři, když je obsazena první a druhá, nebo první, druhá a třetí

meta a jsou méně než dva auty. Nadhazovač, chytač nebo kterýkoliv vnější polař, který se při této situaci nachází ve vnitřním poli, bude považován pro účel tohoto pravidla za vnitřního polaře.

Jakmile je patrné, že odpálený míč bude jednoznačně vnitřním chyceným, vyhlásí rozhodčí „Infield Fly“, aby zvýhodnil běžce. Pokud je míč blízko pomezí čar, vyhlásí rozhodčí „Infield Fly, if Fair.“

Míč je ve hře a běžci mohou postupovat na vlastní nebezpečí, že míč bude chycen, nebo se mohou vrátit na mety a postupovat po dotyku polaře s míčem, stejně jako u míče chyceného ze vzduchu. Pokud je odpal chybný, postupuje se jako u chybného odpalu.

Pokud je vyhlášen vnitřní chycený a míč dopadne na zem, aniž by se jej někdo dříve dotkl, a odrazí se do zámezí před první či třetí metou, je to chybný odpal. Pokud je vyhlášen vnitřní chycený a míč dopadne na zem v zámezí, aniž by se ho někdo předtím dotkl, a poté se odrazí do pole před tím, než mine první či třetí metu, je to vnitřní chycený.

(Vnitřní chycený) poznámka: Při použití pravidla o vnitřním chyceném musí rozhodčí posoudit, zda by mohl být míč běžně chycen některým vnitřním polařem – a ne zda míč směřuje do nějakého vymezeného prostoru, ohraničeného třeba hranicí trávy či metovými čarami. Rozhodčí musí vyhlásit vnitřní chycený i tehdy, kdy je míč chycen vnějším polařem, pokud dle posouzení rozhodčího mohl být tento míč snadno zpracován vnitřním polařem. Vnitřní chycený nemůže být v žádném případě hrou na výzvu. Názor rozhodčího je rozhodující a rozhodnutí musí být učiněno okamžitě.

Při vyhlášení pravidla o vnitřním chyceném mohou běžci postupovat na vlastní nebezpečí. Jestliže při uplatnění tohoto pravidla vnitřní polař úmyslně upustí dobrý odpal, míč zůstane ve hře bez ohledu na pravidlo 5.09a)12). Pravidlo o vnitřním chyceném má přednost.

Pokud je vyhlášeno bránění při vyhlášení vnitřního chycení, míč zůstává ve hře, dokud není rozhodnuto, zda bude odpálený míč dobrým nebo chybným odpalem. Je-li míč dobrým odpalem, je aut jak pálkař, tak i běžec, který bránil polaři. Pokud je míč chybně odpálen, i kdyby byl chycený, běžec je vyhlášen aut a pálkař se vrátí na pátku.

VNITŘNÍ POLAŘ (*an INFIELDER*) je polař, který zaujímá postavení ve vnitřním poli.

VOLBA V OBRANĚ (*FIELDER'S CHOICE*) je činnost polaře, který zpracuje dobrý odpal po zemi, a místo přihrávky k vyautování běžícího pálkaře na první metě přihraje na jinou metu, aby vyautoval jiného běžce. Výraz je také používán u zapisovatelů (a) pro označení postupu běžícího pálkaře, který získá jednu nebo více met, zatímco polař, který zpracoval jeho odpal, se snaží vyautovat jiného běžce; (b) pro označení postupu (jiného než krádež nebo chyba) běžce, pokud se polař snaží vyautovat jiného běžce; a (c) pro označení postupu běžce, pokud polaře jeho postup nezajímá (nebráněná krádež).

VYHLÁŠENÍ (*ADJUDGED*) je rozhodnutí rozhodčího, závislé na jeho pozorování.

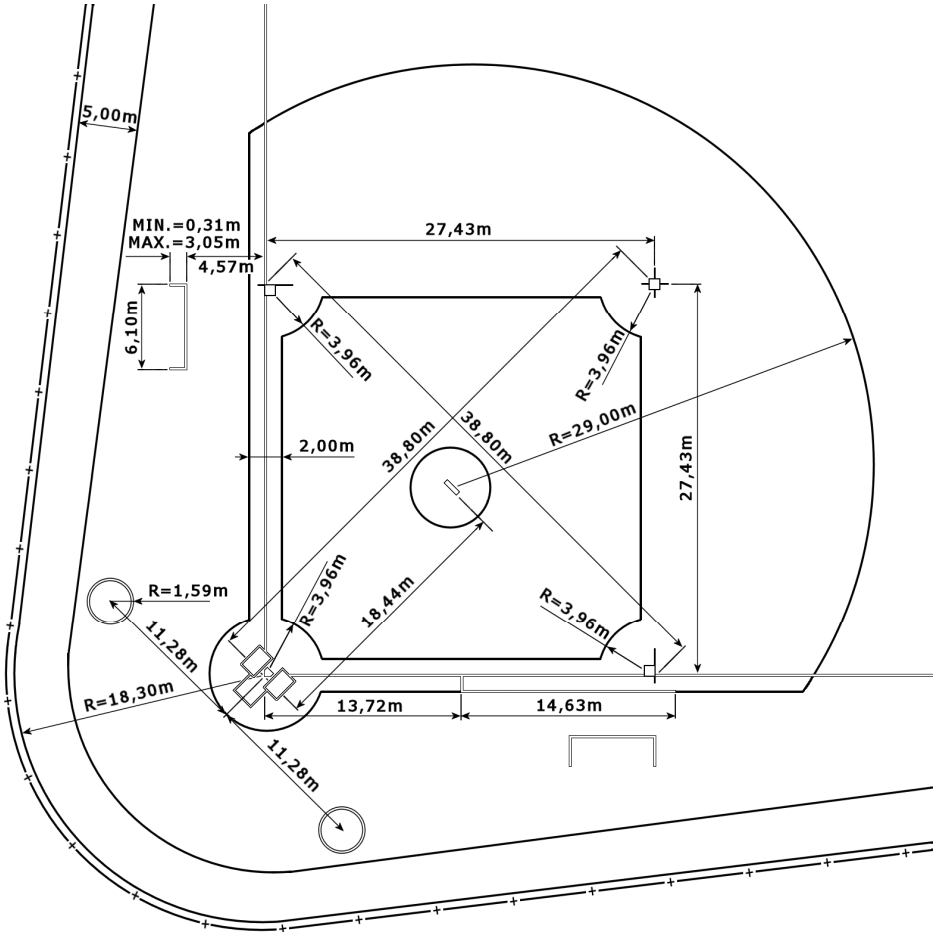
VÝZVA (*an APPEAL*) je činnost polaře, kterou upozorňuje rozhodčí na porušení pravidel družstvem v útoku.

ZÁMEZÍ (*FOUL TERRITORY*) je část hřiště vně pomezích čar přes první a třetí metu, prodloužená až k plotu a poté kolmo vzhůru.




POZNÁMKA: V Oficiálních pravidlech se vyskytují výrazy "on," "jemu," "jeho," apod., které mohou být vykládány jako "ona," "jí," "její," apod., i když na to není upozorněno v situacích, kdy je osoba ženského pohlaví.

PŘÍLOHY

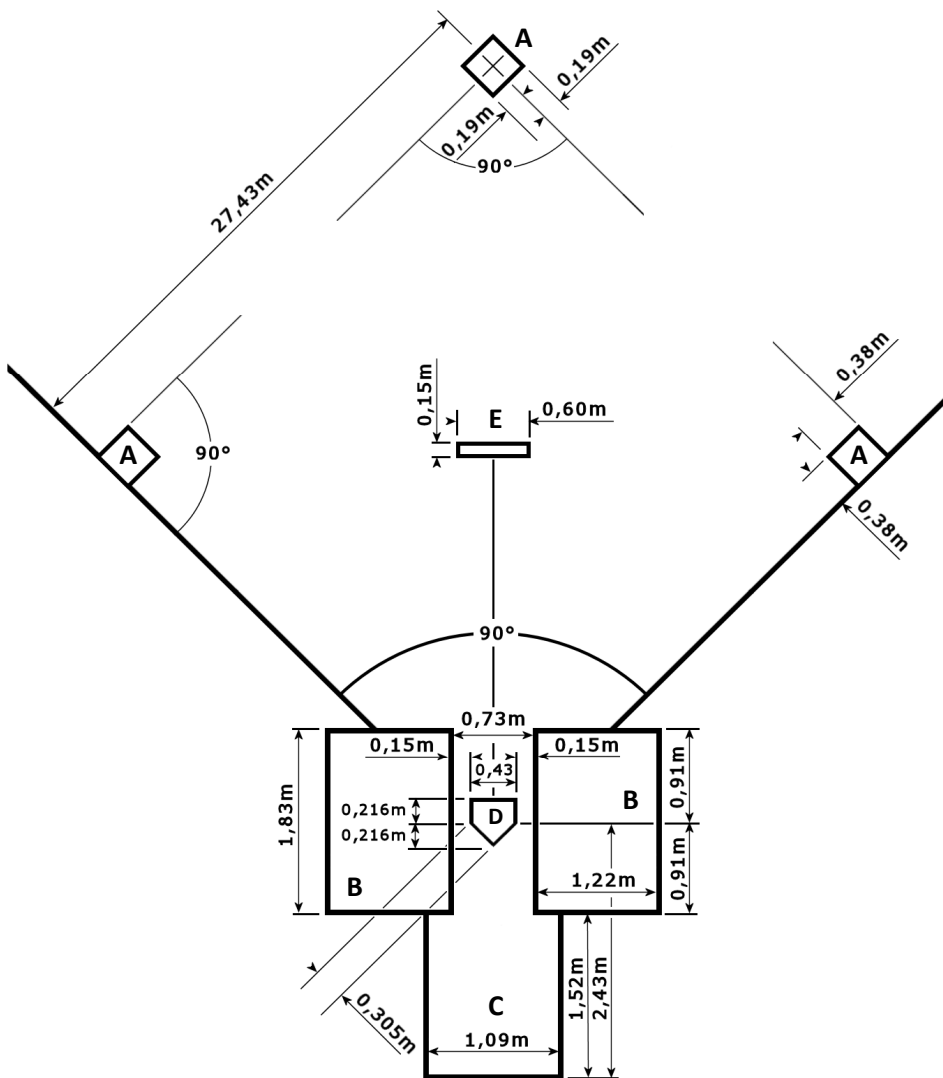
OBRÁZEK č. 1
Nákres hrací plochy



OBRÁZEK č. 1
POPIS

-  POMEZNÍ ČÁRY, ÚZEMÍ PÁLKAŘE, CHYTAČE A KOUČE
-  PŘÍPRAVNÝ PÁLKAŘSKÝ KRUH
-  HRANICE TRÁVY

OBRÁZEK č. 2
Nákres okolí domácí, první, druhé a třetí mety

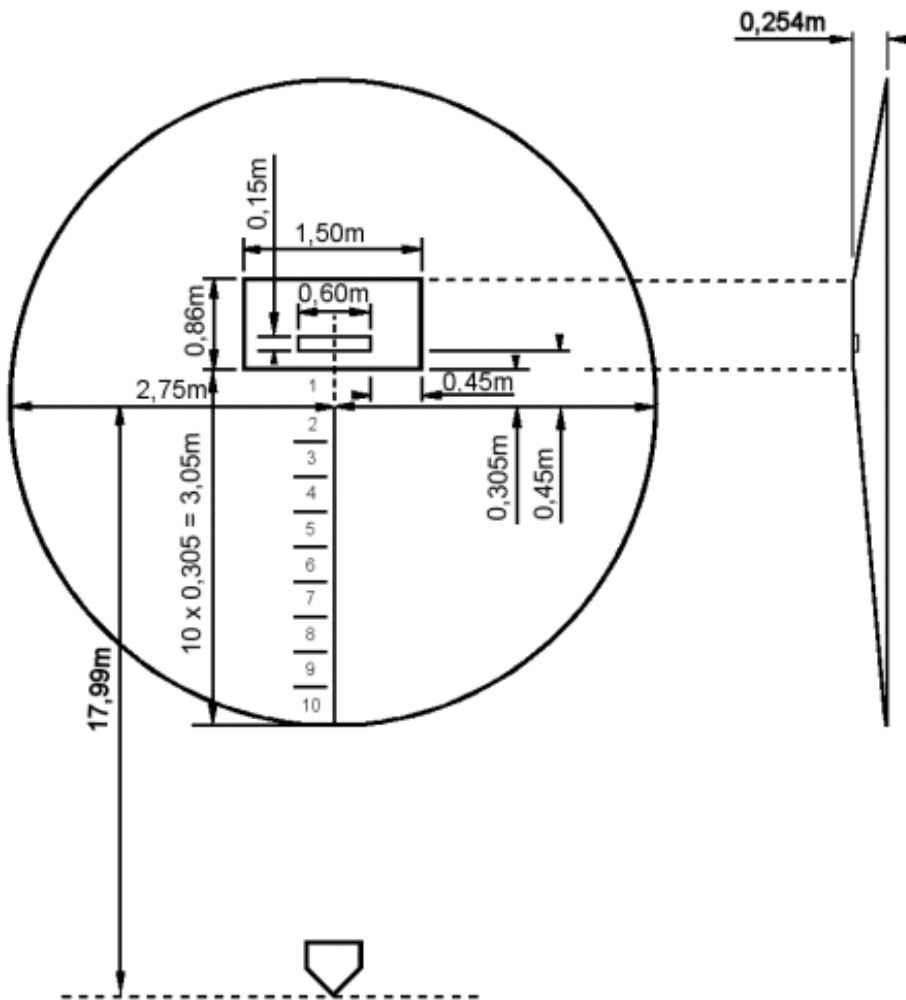


OBRÁZEK č. 2

POPIS

- A 1., 2., 3. meta
- B území pálkaře
- C území chytače
- D domácí meta
- E nadhazovací meta

OBRÁZEK č. 3
Nákres nadhazovacího kopce

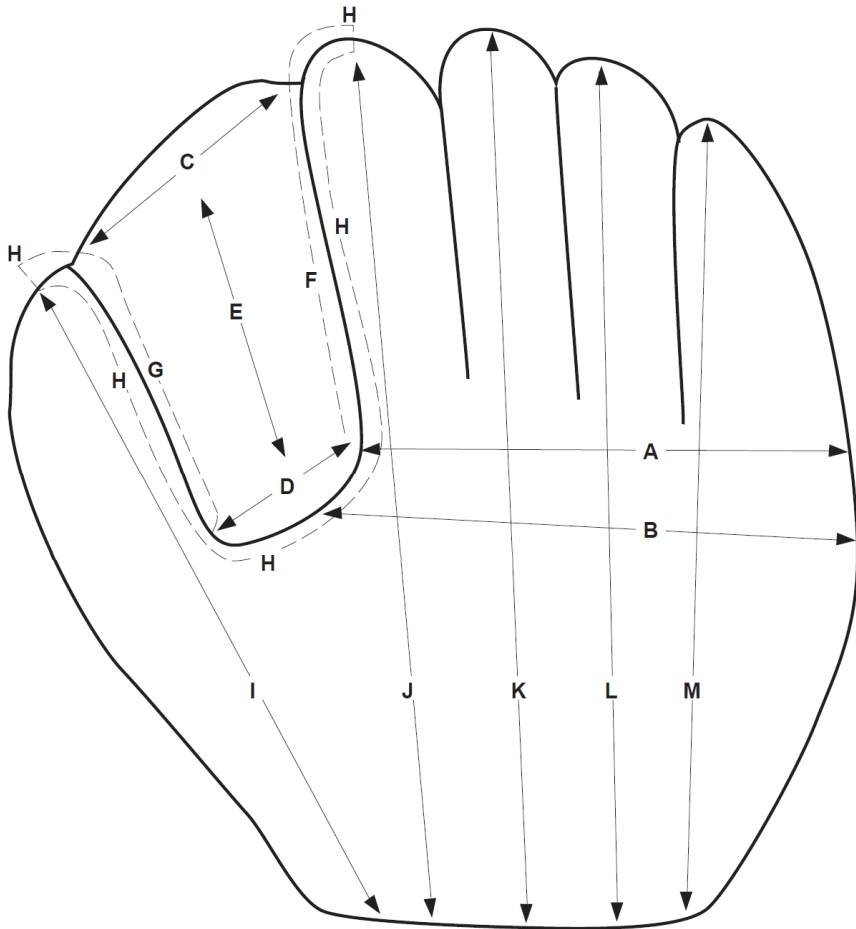


OBRÁZEK č. 3

NÁVRH NA VYBUDOVÁNÍ NADHAZOVAČÍHO KOPCE

Klesání z místa, které je v úrovni nadhazovací mety a to 0,153 m (6 in) před nadhazovací metou na vzdálenost 1,83 m (6 ft) směrem k domácí metě musí být rovnoměrné a 2,54 cm (1 in) výšky na 30,5 cm (1 ft) délky (příp. 1 cm výšky na 12 cm délky). Nadhazovací kopec má kruhovou základnu o průměru 550 cm (18 ft) se středem 17,99 m (59 ft) vzdáleným od domácí mety. Umístěte přední hranu nadhazovací mety o 0,45 m (18 in) za střed kruhu. Kolem samotné nadhazovací mety by měla být plocha na stejné úrovni do vzdáleností cca 0,16 m (6 in) před metou, 0,45 m (18 in) na každou stranu a 0,55 m (22 in) za metou. Celkový rozměr plochy by měl být cca 1,5 x 0,86 m (5ft x 34 in).

OBRÁZEK č. 4
Rozměry polářské rukavice



OBRÁZEK č. 4

- (A) Šířka dlaně - 19,7cm (7¾")
- (B) Šířka dlaně - 20,3cm (8")
- (C) Šířka na vrcholu košíku - 11,4cm (4½")
 (košík nesmí být širší než 11,4cm (4½") v žádném bodě)
- (D) Šířka na spodu košíku - 8,9cm (3½")
- (E) Výška košíku - 14,6cm (5¾")
- (F) Délka obvodu ukazováku - 14,0cm (5½")

- (G) Délka obvodu palce - 14,0cm (5½")
- (H) Délka celého obvodu - 34,9cm (13¾")
- (I) Velikost palce od spodní hrany - 19,7cm (7¾")
- (J) Velikost ukazováku od spodní hrany - 33,0cm (13")
- (K) Velikost prostředníku od spodní hrany - 29,9cm (11¾")
- (L) Velikost prsteníku od spodní hrany - 27,3cm (10¾")
- (M) Velikost malíku od spodní hrany - 22,9cm (9")

OBRÁZEK č. 5
Strike zóna

